

Sośnie, dn. 06.05.2025r.

**Wójt Gminy Sośnie**  
Urząd Gminy Sośnie  
ul. Wielkopolska 47  
63-435 Sośnie

**Rada Gminy Sośnie**  
Urząd Gminy Sośnie  
ul. Wielkopolska 47  
63-435 Sośnie


Wójt Gminy Sośnie przekazuje organowi stanowiącemu jednostki samorządu terytorialnego sprawozdania finansowe wraz z informacją dodatkową oraz informacją o stanie mienia zgodnie z art. 270 ust.1 Ustawy o finansach publicznych (Dz.U.2024r. poz. 1530).

Z poważaniem,

**Podpis jest prawidłowy**

Dokument podpisany przez  
Adam Harlak  
Data: 2025.05.06 07:31:27  
CEST



Nazwa i adres jednostki sprawozdawczej  <b>Gmina Sośnie</b> ul. Wielkopolska 47 63-435 SOŚNIE	<b>BILANS</b>  z wykonania budżetu jednostki samorządu terytorialnego  <b>Gmina SOŚNIE</b>  sporządzony na dzień 31-12-2024 r.	Adresat: Regionalna Izba Obrachunkowa w Poznaniu
		Wysłać bez pisma przewodniego BEF0460DAD3BFCD6 
Numer identyfikacyjny REGON  <b>250855038</b>		

AKTYWA	Stan na początek roku	Stan na koniec roku	PASYWA	Stan na początek roku	Stan na koniec roku
I Środki pieniężne	5 624 851,67	5 644 411,35	I Zobowiązania	3 380 305,08	2 881 705,96
I.1 Środki pieniężne	5 624 851,67	5 644 411,35	I.1 Zobowiązania finansowe	3 300 000,00	2 827 200,00
I.1.1 Środki pieniężne budżetu	5 624 851,67	5 644 411,35	I.1.1 Krótkoterminowe (do 12 miesięcy)	472 800,00	471 200,00
I.1.2 Pozostałe środki pieniężne	0,00	0,00	I.1.2 Długoterminowe (powyżej 12 miesięcy)	2 827 200,00	2 356 000,00
II Należności i rozliczenia	76 860,21	35 506,70	I.2 Zobowiązania wobec budżetów	27 290,60	54 505,96
II.1 Należności finansowe	70 699,93	0,00	I.3 Pozostałe zobowiązania	53 014,48	0,00
II.1.1 Krótkoterminowe (do 12 miesięcy)	70 699,93	0,00	II Aktywa netto budżetu	1 616 721,80	674 315,25
II.1.2 Długoterminowe (powyżej 12 miesięcy)	0,00	0,00	II.1 Wynik wykonania budżetu (+,-)	-4 456 775,03	-942 406,55
II.2 Należności od budżetów	4 437,00	33 997,00	II.1.1 Nadwyżka budżetu (+)	0,00	0,00
II.3 Pozostałe należności i rozliczenia	1 723,28	1 509,70	II.1.2 Deficyt budżetu (-)	-4 456 775,03	-942 406,55
III Rozliczenia międzyokresowe	0,00	0,00	II.1.3 Niewykonane wydatki (-)	0,00	0,00
			II.2 Wynik na operacjach niekasowych (+,-)	0,00	0,00
			II.3 Rezerwa na niewygasające wydatki	0,00	0,00
			II.4 Środki z prywatyzacji	0,00	0,00
			II.5 Skumulowany wynik budżetu (+,-)	6 073 496,83	1 616 721,80
			III Rozliczenia międzyokresowe	704 685,00	2 123 896,84
<b>Suma aktywów</b>	<b>5 701 711,88</b>	<b>5 679 918,05</b>	<b>Suma pasywów</b>	<b>5 701 711,88</b>	<b>5 679 918,05</b>

Alina Bąk  
skarbnik

2025-02-24

rok, miesiąc, dzień

Adam Harlak

zarząd

BeSTia

BEF0460DAD3BFCD6

Strona 1 z 2

Alina Bąk  
skarbnik


2025-02-24  
rok, miesiąc, dzień

Adam Harlak  
zarząd

BeSTia

BEF0460DAD3BFCD6

Strona 2 z 2

Nazwa i adres jednostki sprawozdawczej  <b>Gmina Sośnie</b>  ul. Wielkopolska 47 63-435 SOŚNIE	<b>BILANS</b> jednostki budżetowej lub samorządowego zakładu budżetowego  sporządzony na dzień 31-12-2024 r.	Adresat:  Regionalna Izba Obrachunkowa w Poznaniu
Numer identyfikacyjny REGON  <b>250855038</b>		Wysłać bez pisma przewodniego 27DB66F5D64A474F 

AKTYWA	Stan na początek roku	Stan na koniec roku	PASYWA	Stan na początek roku	Stan na koniec roku
A Aktywa trwałe	80 025 006,09	99 644 059,63	A Fundusz	79 919 910,14	99 597 232,10
A.I Wartości niematerialne i prawne	0,00	0,00	A.I Fundusz jednostki	71 200 663,08	78 526 812,93
A.II Rzeczowe aktywa trwałe	77 479 813,59	97 098 867,13	A.II Wynik finansowy netto (+,-)	8 719 247,06	21 070 419,17
A.II.1 Środki trwałe	60 309 520,13	96 698 239,14	A.II.1 Zysk netto (+)	29 707 581,99	46 513 913,35
A.II.1.1 Grunty	1 793 655,90	1 812 440,62	A.II.2 Strata netto (-)	-20 988 334,93	-25 443 494,18
A.II.1.1.1 Grunty stanowiące własność jednostki samorządu terytorialnego, przekazane w użytkowanie wieczyste innym podmiotom	283 040,00	283 040,00	A.III Odpisy z wyniku finansowego (nadwyżka środków obrotowych) (-)	0,00	0,00
A.II.1.2 Budynki, lokale i obiekty inżynierii lądowej i wodnej	52 431 058,46	81 792 822,91	A.IV Fundusz mienia zlikwidowanych jednostek	0,00	0,00
A.II.1.3 Urządzenia techniczne i maszyny	5 966 937,13	12 850 500,13	B Fundusze placówek	0,00	0,00
A.II.1.4 Środki transportu	27 498,33	51 103,83	C Państwowe fundusze celowe	0,00	0,00
A.II.1.5 Inne środki trwałe	90 370,31	191 371,65	D Zobowiązania i rezerwy na zobowiązania	4 995 388,73	4 623 712,66
A.II.2 Środki trwałe w budowie (inwestycje)	17 170 293,46	400 627,99	D.I Zobowiązania długoterminowe	2 967 531,30	2 333 764,45
A.II.3 Zaliczka na środki trwałe w budowie (inwestycje)	0,00	0,00	D.II Zobowiązania krótkoterminowe	2 027 857,43	2 289 948,21
A.III Należności długoterminowe	0,00	0,00	D.II.1 Zobowiązania z tytułu dostaw i usług	221 825,34	112 659,38
A.IV Długoterminowe aktywa finansowe	2 545 192,50	2 545 192,50	D.II.2 Zobowiązania wobec budżetów	5 905,85	25,20
A.IV.1 Akcje i udziały	2 545 192,50	2 545 192,50	D.II.3 Zobowiązania z tytułu ubezpieczeń i innych świadczeń	154 131,87	207 445,90
A.IV.2 Inne papiery wartościowe	0,00	0,00	D.II.4 Zobowiązania z tytułu wynagrodzeń	848 553,11	1 081 699,64

Alina Bąk  
(główny księgowy)

2025-04-17  
(rok, miesiąc, dzień)  
27DB66F5D64A474F

Adam Harlak  
(kierownik jednostki)

BeSTia

Strona 1 z 4

A.IV.3 Inne długoterminowe aktywa finansowe	0,00	0,00	D.II.5 Pozostałe zobowiązania	129 672,77	119 727,33
A.V Wartość mienia zlikwidowanych jednostek	0,00	0,00	D.II.6 Sumy obce (depozytowe, zabezpieczenie wykonania umów)	124 301,79	173 929,58
B Aktywa obrotowe	4 890 292,78	4 576 885,13	D.II.7 Rozliczenia z tytułu środków na wydatki budżetowe i z tytułu dochodów budżetowych	0,00	0,00
B.I Zapasy	118 529,56	96 301,94	D.II.8 Fundusze specjalne	543 466,70	594 461,18
B.I.1 Materiały	118 529,56	96 301,94	D.II.8.1 Zakładowy Fundusz Świadczeń Socjalnych	543 466,70	594 461,18
B.I.2 Półprodukty i produkty w toku	0,00	0,00	D.II.8.2 Inne fundusze	0,00	0,00
B.I.3 Produkty gotowe	0,00	0,00	D.III Rezerwy na zobowiązania	0,00	0,00
B.I.4 Towary	0,00	0,00	D.IV Rozliczenia międzyokresowe	0,00	0,00
B.II Należności krótkoterminowe	4 421 512,74	4 059 908,84			
B.II.1 Należności z tytułu dostaw i usług	51 776,08	53 454,36			
B.II.2 Należności od budżetów	2 509,60	83,32			
B.II.3 Należności z tytułu ubezpieczeń i innych świadczeń	0,00	0,00			
B.II.4 Pozostałe należności	4 367 227,06	4 006 371,16			
B.II.5 Rozliczenia z tytułu środków na wydatki budżetowe i z tytułu dochodów budżetowych	0,00	0,00			
B.III Krótkoterminowe aktywa finansowe	350 250,48	420 674,35			
B.III.1 Środki pieniężne w kasie	0,00	0,00			
B.III.2 Środki pieniężne na rachunkach bankowych	350 250,48	420 674,35			
B.III.3 Środki pieniężne państwowego funduszu celowego	0,00	0,00			
B.III.4 Inne środki pieniężne	0,00	0,00			
B.III.5 Akcje lub udziały	0,00	0,00			
B.III.6 Inne papiery wartościowe	0,00	0,00			
B.III.7 Inne krótkoterminowe aktywa finansowe	0,00	0,00			

Alina Bąk  
(główny księgowy)

2025-04-17  
(rok, miesiąc, dzień)  
27DB66F5D64A474F

Adam Harlak  
(kierownik jednostki)

BeSTia

Strona 2 z 4

B.IV Rozliczenia międzyokresowe	0,00	0,00			
<b>Suma aktywów</b>	<b>84 915 298,87</b>	<b>104 220 944,76</b>	<b>Suma pasywów</b>	<b>84 915 298,87</b>	<b>104 220 944,76</b>

Alina Bąk  
(główny księgowy)

BeSTia

2025-04-17  
(rok, miesiąc, dzień)  
27DB66F5D64A474F

Adam Harlak  
(kierownik jednostki)

Strona 3 z 4

Wyjaśnienia do bilansu


Alina Bąk  
(główny księgowy)

BeSTia

2025-04-17  
(rok, miesiąc, dzień)  
27DB66F5D64A474F

Adam Harlak  
(kierownik jednostki)

Strona 4 z 4

Nazwa i adres jednostki sprawozdawczej		Rachunek zysków i strat jednostki (wariant porównawczy)	Adresat:	
Gmina Sośnie  ul. Wielkopolska 47 63-435 SOŚNIE			Regionalna Izba Obrachunkowa w Poznaniu	
Numer identyfikacyjny REGON		sporządzony na dzień 31-12-2024 r.	Wysłać bez pisma przewodniego 66D5E06623FCB61D	
250855038				
			Stan na koniec roku poprzedniego	Stan na koniec roku bieżącego
A.	Przychody netto z podstawowej działalności operacyjnej		40 539 214,60	59 281 141,58
A.I.	Przychody netto ze sprzedaży produktów		0,00	0,00
A.II.	Zmiana stanu produktów (zwiększenie - wartość dodatnia, zmniejszenie - wartość ujemna)		0,00	0,00
A.III.	Koszt wytworzenia produktów na własne potrzeby jednostki		0,00	0,00
A.IV.	Przychody netto ze sprzedaży towarów i materiałów		492 300,00	0,00
A.V.	Dotacje na finansowanie działalności podstawowej		0,00	0,00
A.VI.	Przychody z tytułu dochodów budżetowych		40 046 914,60	59 281 141,58
B.	Koszty działalności operacyjnej		34 615 381,31	41 238 942,77
B.I.	Amortyzacja		3 581 444,77	4 859 952,67
B.II.	Zużycie materiałów i energii		2 676 019,29	2 618 406,45
B.III.	Usługi obce		4 954 733,42	5 872 429,61
B.IV.	Podatki i opłaty		800 963,84	680 626,17
B.V.	Wynagrodzenia		12 418 326,69	15 579 194,73
B.VI.	Ubezpieczenia społeczne i inne świadczenia dla pracowników		3 394 023,32	4 298 144,68
B.VII.	Pozostałe koszty rodzajowe		1 246 771,30	1 683 434,89
B.VIII.	Wartość sprzedanych towarów i materiałów		532 043,71	0,00
B.IX.	Inne świadczenia finansowane z budżetu		5 009 816,50	5 645 217,00
B.X.	Pozostałe obciążenia		1 238,47	1 536,57
C.	Zysk (strata) z działalności podstawowej (A - B)		5 923 833,29	18 042 198,81
D.	Pozostałe przychody operacyjne		2 547 578,88	3 113 590,40
D.I.	Zysk ze zbycia niefinansowych aktywów trwałych		2 140,50	313 660,00
D.II.	Dotacje		0,00	0,00
D.III.	Inne przychody operacyjne		2 545 438,38	2 799 930,40
E.	Pozostałe koszty operacyjne		65 951,70	227 700,50

Alina Bąk  
główny księgowy

2025-04-17  
rok, miesiąc, dzień

Adam Harlak  
kierownik jednostki

E.I.	Koszty inwestycji finansowanych ze środków własnych samorządowych zakładów budżetowych i dochodów jednostek budżetowych gromadzonych na wydzielonym rachunku	0,00	0,00
E.II.	Pozostałe koszty operacyjne	65 951,70	227 700,50
F.	Zysk (strata) z działalności operacyjnej (C + D - E)	8 405 460,47	20 928 088,71
G.	Przychody finansowe	313 869,77	142 455,48
G.I.	Dywidendy i udziały w zyskach	0,00	0,00
G.II.	Odsetki	313 129,98	142 455,48
G.III.	Inne	739,79	0,00
H.	Koszty finansowe	83,18	125,02
H.I.	Odsetki	83,18	125,02
H.II.	Inne	0,00	0,00
I.	Zysk (strata) brutto (F+G-H)	8 719 247,06	21 070 419,17
J.	Podatek dochodowy	0,00	0,00
K.	Pozostałe obowiązkowe zmniejszenia zysku (zwiększenia straty)	0,00	0,00
L.	Zysk (strata) netto (I-J-K)	8 719 247,06	21 070 419,17

Alina Bąk  
główny księgowy

2025-04-17  
rok, miesiąc, dzień

Adam Hartak  
kierownik jednostki

Wyjaśnienia do sprawozdania

Alina Bąk  
główny księgowy

2025-04-17  
rok, miesiąc, dzień

Adam Harlak  
kierownik jednostki


BeSTia

66D5E06623FCB61D

Strona 3 z 3

Kopia z dokumentu podpisanego elektronicznie wygenerowana dnia 2025.04.28



Nazwa i adres jednostki sprawozdawczej		Adresat:	
<p>Gmina Sośnie</p> <p>ul. Wielkopolska 47 63-435 SOŚNIE</p>		<p>Regionalna Izba Obrachunkowa w Poznaniu</p>	
Numer identyfikacyjny REGON		Wysłać bez pisma przewodniego	
<p>250855038</p>		<p>53E57DB3FD5254E1</p> 	
		<p>sporządzone na dzień 31-12-2024 r.</p>	
		Stan na koniec roku poprzedniego	Stan na koniec roku bieżącego
I.	Fundusz jednostki na początek okresu (BO)	51 342 165,62	71 200 663,08
I.1.	Zwiększenie funduszu (z tytułu)	103 251 615,56	117 970 650,90
I.1.1.	Zysk bilansowy za rok ubiegły	39 315 826,04	29 707 581,99
I.1.2.	Zrealizowane wydatki budżetowe	47 705 223,00	63 410 565,92
I.1.3.	Zrealizowane płatności ze środków europejskich	0,00	0,00
I.1.4.	Środki na inwestycje	15 069 127,33	24 653 083,51
I.1.5.	Aktualizacja wyceny środków trwałych	0,00	0,00
I.1.6.	Nieodpłatnie otrzymane środki trwale i środki trwale w budowie oraz wartości niematerialne i prawne	1 158 152,44	4 386,00
I.1.7.	Aktywa przejęte od zlikwidowanych lub połączonych jednostek	0,00	0,00
I.1.8.	Aktywa otrzymane w ramach centralnego zaopatrzenia	0,00	0,00
I.1.9.	Pozostałe odpisy z wyniku finansowego za rok bieżący	0,00	0,00
I.1.10.	Inne zwiększenia	3 286,75	195 033,48
I.2.	Zmniejszenia funduszu jednostki (z tytułu)	83 393 118,10	110 644 501,05
I.2.1.	Strata za rok ubiegły	22 270 491,74	20 988 334,93
I.2.2.	Zrealizowane dochody budżetowe	43 248 447,97	62 468 159,37
I.2.3.	Rozliczenie wyniku finansowego i środków obrotowych za rok ubiegły	0,00	0,00
I.2.4.	Dotacje i środki na inwestycje	16 181 924,41	26 725 891,14
I.2.5.	Aktualizacja środków trwałych	0,00	0,00
I.2.6.	Wartość sprzedanych i nieodpłatnie przekazanych środków trwałych i środków trwałych w budowie oraz wartości niematerialnych i prawnych	1 377 859,52	18 004,92
I.2.7.	Pasywa przejęte od zlikwidowanych lub połączonych jednostek	0,00	0,00
I.2.8.	Aktywa przekazane w ramach centralnego zaopatrzenia	0,00	0,00
I.2.9.	Inne zmniejszenia	314 394,46	444 110,69
II.	Fundusz jednostki na koniec okresu (BZ)	71 200 663,08	78 526 812,93

Alina Bąk  
główny księgowy

2025-04-17  
rok, miesiąc, dzień

Adam Harlak  
kierownik jednostki

III.	Wynik finansowy netto za rok bieżący (+,-)	8 719 247,06	21 070 419,17
III.1.	zysk netto (+)	29 707 581,99	46 513 913,35
III.2.	strata netto (-)	-20 988 334,93	-25 443 494,18
III.3.	nadwyżka środków obrotowych	0,00	0,00
IV.	Fundusz (II+,-III)	79 919 910,14	99 597 232,10

Alina Bąk  
główny księgowy

2025-04-17  
rok, miesiąc, dzień

Adam Harlak  
kierownik jednostki


Wyjaśnienia do sprawozdania

Alina Bąk  
główny księgowy

2025-04-17  
rok, miesiąc, dzień

Adam Harlak  
kierownik jednostki



Nazwa i adres jednostki sprawozdawczej  Gmina Sośnie  ul. Wielkopolska 47 63-435 SOŚNIE	<b>Wyciąg z danych zawartych w załączniku 'Informacja dodatkowa'</b>  sporządzony na dzień: <b>31-12-2024 r.</b>	Adresat:  Regionalna Izba Obrachunkowa w Poznaniu
Numer identyfikacyjny REGON  <b>250855038</b>		<b>2D3DFA7D881C626C</b> 

II. Dodatkowe informacje i objaśnienia obejmują w szczególności:		
II.	Wyszczególnienie	Kwota
1.7.	Kwota odpisu aktualizującego należności finansowe z tytułu pożyczek udzielonych ze środków budżetu JST utworzonego na podstawie art. 35b ust. 1 ustawy o rachunkowości - ujęta w poz. 1.7 Informacji dodatkowej	0,00
1.10.	kwotę zobowiązań w sytuacji gdy jednostka kwalifikuje umowy leasingu zgodnie z przepisami podatkowymi (leasing operacyjny), a według przepisów o rachunkowości byłby to leasing finansowy lub zwrotny z podziałem na kwotę zobowiązań z tytułu leasingu finansowego lub leasingu zwrotnego	0,00
1.10.1.	Łączna kwota zobowiązań z tytułu leasingu finansowego wykazana w pozycji 1.10	0,00
1.10.2.	Łączna kwota zobowiązań z tytułu leasingu zwrotnego wykazana w pozycji 1.10	0,00
1.12.	łączną kwotę zobowiązań warunkowych, w tym również udzielonych przez jednostkę gwarancji i poręczeń, także wekslowych, niewykazanych w bilansie, ze wskazaniem zobowiązań zabezpieczonych na majątku jednostki oraz charakteru i formy tych zabezpieczeń	0,00

Potwierdzenie za zgodność z danymi w Informacji dodatkowej

\_\_\_\_\_  
Alina Bąk  
(główny księgowy)

\_\_\_\_\_  
2025.04.25  
rok mies. dzień

\_\_\_\_\_  
Adam Harlak  
(kierownik jednostki)

Wyciąg z danych zawartych w załączniku 'Informacja dodatkowa'

Symbol	Wyszczególnienie	Uwaga JST
--------	------------------	-----------

Potwierdzenie za zgodność z danymi w Informacji dodatkowej

Alina Bąk  
(główny księgowy)

2025.04.25  
rok mies. dzień

Adam Harlak  
(kierownik jednostki)

## Informacja dodatkowa

### I. Wprowadzenie do sprawozdania finansowego, obejmuje w szczególności:

1.

- I.1.1. nazwę jednostki: **Gmina Sośnie**
- I.1.2. siedzibę jednostki: **Gmina Sośnie**
- I.1.3. adres jednostki: **Sośnie, ul. Wielkopolska 47, 63-435 Sośnie**
- I.1.4. podstawowy przedmiot działalności jednostki:

**Urząd Gminy:** Przedmiot działalności określony w statucie jednostki Urzędu Gminy i określony w Ustawie o samorządzie gminnym – podstawowe zadania wynikające z art. 7 ustawy.

**Centrum Usług Wspólnych** działa na podstawie:

- 1) Uchwały nr V/48/2024 Rady Gminy Sośnie z dnia 29 sierpnia 2024 w sprawie zapewnienia wspólnej obsługi finansowo-księgowej jednostkom organizacyjnym Gminy Sośnie zaliczonych do sektora finansów publicznych,
- 2) Ustawy z dnia 7 września 1991r., o systemie oświaty (t.j. Dz.U. z 2021r. poz. 1915 ze zm.),
- 3) Ustawy z dnia 27 sierpnia 2009r. o finansach publicznych (t.j. Dz.U. z 2023r. poz. 1270 ze zm.),
- 4) Ustawy z dnia 8 marca 1990r. o samorządzie gminnym (t.j. Dz.U. z 2024r. poz. 609 ze zm.),
- 5) Ustawy z dnia 29 września 1994r. o rachunkowości (t.j. Dz.U. z 2021r. poz. 217 ze zm.),
- 6) Uchwały nr V/49/2024 Rady Gminy Sośnie z dnia 29 sierpnia 2024r. w sprawie zmiany statutu Centrum Usług Wspólnych w Sośniach.

Przedmiotem działalności jest prowadzenie wspólnej obsługi jednostek organizacyjnych Gminy Sośnie zaliczanych do sektora finansów publicznych.

Do obowiązków jednostki należy obsługa finansowa oraz prowadzenie w całości rachunkowości i sprawozdawczości jednostek obsługiwanych, w szczególności:

- 1) realizowanie zadań głównego księgowego poprzez kontrolę zgodności operacji gospodarczych i finansowych z planem finansowym oraz kontrolę kompletności i rzetelności dokumentów dotyczących tych operacji.
- 2) Prowadzenie ksiąg rachunkowych zgodnie z przepisami obowiązującymi w tym zakresie,
- 3) Gromadzenie i przechowywanie dowodów księgowych oraz innej dokumentacji przewidzianej ustawą o rachunkowości,
- 4) Prowadzenie ewidencji składników majątkowych,
- 5) Okresowe ustalanie, sprawdzanie i rozliczanie rzeczywistego stanu aktywów i pasywów na podstawie inwentaryzacji, przeprowadzonej w jednostce obsługiwanej,
- 6) Wycena aktywów i pasywów oraz ustalenie wyniku finansowego,
- 7) Sporządzanie okresowych sprawozdań budżetowych z realizacji dochodów i wydatków budżetowych, sprawozdań o stanie należności i zobowiązań, sprawozdań finansowych, a także innych sprawozdań wymaganych przepisami prawa,
- 8) Opracowywanie projektów wewnętrznych uregulowań dotyczących rachunkowości,
- 9) Pomoc i koordynacja w opracowywaniu projektów planów dochodów i wydatków dla poszczególnych jednostek oraz w opracowaniu zmian w tych planach,
- 10) Sprawowanie bieżącej kontroli i analizowanie realizacji projektów finansowych,
- 11) Prowadzenie obsługi rachunków bankowych,
- 12) Wykonywanie dyspozycji środkami pieniężnymi, zleconych przez kierowników jednostek obsługiwanych,
- 13) Naliczenie i przekazywanie wypłat wynagrodzeń oraz innych świadczeń wynikających ze stosunku pracy, umów zlecenia, umów o dzieło, prowadzenie dokumentacji w tym zakresie,
- 14) Ewidencjonowanie danych o zatrudnieniu i wynagrodzeniu,
- 15) Sporządzanie zaświadczeń o wysokości wynagrodzenia,
- 16) Rozliczenie średniego wynagrodzenia nauczycieli zgodnie z ustawą Karta Nauczyciela,
- 17) Przygotowywanie danych do sporządzania sprawozdań statystycznych, Systemu Informacji Oświatowej,
- 18) Naliczanie i odprowadzenie podatków i składek z tytułu ubezpieczeń społecznych,
- 19) Sporządzenie deklaracji i dokumentów do Urzędu Skarbowego, Zakładu Ubezpieczeń Społecznych i innych instytucji,

- 20) Obsługa finansowo-księgową funduszu świadczeń socjalnych, w oparciu o dokumenty przygotowane, zatwierdzone i przekazane przez kierowników jednostek obsługiwanych,
- 21) Obsługa finansowo-księgową funduszu zdrowotnego nauczycieli,
- 22) Obsługa finansowo-księgową dofinansowania doskonalenia zawodowego nauczycieli,
- 23) Gromadzenie i przechowywanie dokumentacji płacowej,
- 24) Przyjmowanie zgłoszeń pracodawców o zawarciu umów z pracownikami młodocianymi i przygotowanie decyzji o zwrot kosztów kształcenia młodocianych,
- 25) Udzielanie kierownikom jednostek pomocy i konsultacji w zakresie przestrzegania dyscypliny finansów publicznych oraz racjonalnego, celowego i efektywnego wykorzystywania środków finansowych będących w ich dyspozycji.

**Gminny Ośrodek Pomocy Społecznej** działa na podstawie:

- 1) Ustawy z dnia 12 marca 2004r. o pomocy społecznej (Dz.U. z 2024r. poz. 1283 ze zm.)
- 2) Przepisów wykonawczych do ustawy o pomocy społecznej,
- 3) Statutu

GOPS jest jednostką organizacyjną i jednostką budżetową gminy utworzoną w celu wykonywania zadań własnych oraz zadań zleconych gminie. Ośrodek zajmuje się rozpoznawaniem i analizowaniem potrzeb biologicznych, psychicznych i społecznych jednostek, rodzin i grup społecznych oraz pomocą w ich zaspakajaniu w trudnych sytuacjach życiowych. Ośrodek przyznaje i wypłaca świadczenia o których mowa w ustawie z dnia 28 listopada 2003r. o świadczeniach rodzinnych (Dz.U. z 2024 r. poz. 323 ze zm.). Ośrodek przyznaje i wypłaca świadczenia o których w ustawie z dnia 22 kwietnia 2005r. o postępowaniu wobec dłużników alimentacyjnych oraz zaliczce alimentacyjnej (Dz.U. z 2005r. Nr 86 poz.732 ze zmianami). W wykonywaniu swoich zadań Ośrodek współpracuje z organami administracji rządowej oraz samorządowej, urzędami współpracującymi w tym zakresie na zasadzie partnerstwa z organizacjami społecznymi i pozarządowymi, Kościołem Katolickim i innymi kościołami wyznaniowymi oraz związkami wyznaniowymi, fundacjami, stowarzyszeniami i grupami samopomocy społecznej, pracodawcami, osobami fizycznymi i osobami prawnymi.

**Zespoły Szkół oraz Szkoła Podstawowa:** Przedmiot działalności i kompetencje szkół określa ustawa z dnia 7 września 1991r. o systemie oświaty oraz statut szkół. Szkoła swoje cele i zadania realizuje przy współpracy z rodzicami poprzez:

- 1) Zapewnienie bezpłatnego nauczania w zakresie ramowych planów nauczania,
- 2) Przeprowadzenie rekrutacji uczniów w oparciu o zasadę powszechnej dostępności,
- 3) Zatrudnianie nauczycieli posiadających kwalifikacje określone w odrębnych przepisach,
- 4) Umożliwienie wszystkim uczniom dostępu do wiedzy, która pozwoli im na dalszą edukację i korzystanie z zasobów informacyjnych cywilizacji oraz rozwija zdolności i zainteresowania,
- 5) Wyposażenie uczniów w wiedzę i umiejętności niezbędne do uzyskania świadectwa ukończenia szkoły,
- 6) Wspomaganie wychowawczej roli rodziny, uczenie odpowiedzialności za swoje czyny, wpajanie uniwersalnych zasad etycznych

Szkoła w działaniach dydaktycznych, wychowawczych i opiekuńczych respektuje zasady nauk pedagogicznych, a także zobowiązania określone w Konstytucji Rzeczypospolitej Polskiej, w Powszechnej Deklaracji Praw Człowieka, Międzynarodowym Pakcie Praw Obywatelskich i Politycznych oraz Konwencji o Prawach Dziecka, Ustawie Prawo oświatowe oraz w przepisach wydanych na jej podstawie, a w szczególności w podstawie programowej i Programie wychowawczo-profilaktycznym szkoły – zawsze kierując się dobrem uczniów, troska o ich zdrowie, poszanowaniem ich godności osobistej.

**Gminny Żłobek:** działa na podstawie:

- 1) Uchwały nr V/32/2019 Rady Gminy Sośnice z dnia 16 maja 2019 roku w sprawie utworzenia Gminnego Żłobka w Sośniach oraz nadanie mu statutu,
- 2) Ustawy z dnia 27 sierpnia 2009r. o finansach publicznych (t.j. Dz.U. z 2017r. poz. 2077 z późn.zm.) oraz art. 8 ust. 1 pkt. 1, ust.2 i art. 11 ust.2
- 3) Ustawy z dnia 4 lutego 2011r. o opiece nad dziećmi w wieku do lat 3 (t.j. Dz.U. z 2019r. poz. 409)
- 4) Ustawy z dnia 8 marca 1990r. o samorządzie gminnym (t.j. Dz.U. z 2019r. poz. 506),

- 5) Ustawy z dnia 29 września 1994r. o rachunkowości (t.j. Dz.U z 2021r., poz. 217 ze zm.)
- 6) Statutu Gminnego Żłobka stanowiącego załącznik do Uchwały Nr V/32/2019 Rady Gminy Sośnie z dnia 16 maja 2019r.

Celem działalności Żłobka jest:

- 1) Prowadzenie działalności opiekuńczej, wychowawczej i edukacyjnej na rzecz dzieci w wieku do lat 3, o których mowa w art. 2 i art. 7 ustawy,
- 2) Ułatwienie powrotu do aktywności zawodowej Rodzicom po urloпах macierzyńskich, rodzicielskich oraz pozostających bez zatrudnienia i sprawującym opiekę nad dziećmi w wieku do lat 3 lub przebywających na urloпах wychowawczych,

Do zadań Żłobka należy:

- 1) Zagwarantowanie dzieciom właściwej opieki pielęgnacyjnej, profilaktyczno-zdrowotnej, wychowawczej oraz edukacyjnej, z uwzględnieniem ich indywidualnych potrzeb, a w przypadku dziecka niepełnosprawnego, ze szczególnym uwzględnieniem rodzaju niepełnosprawności;
- 2) Zapewnienie dzieciom opieki w warunkach bytowych zbliżonych do warunków domowych,
- 3) Zapewnienie dzieciom warunków do prawidłowego rozwoju psychicznego i fizycznego, stosowanie do ich wieku i potrzeb;
- 4) Dbanie o bezpieczeństwo i o zdrowie dzieci;
- 5) Współdziałanie z rodzicami w wychowaniu dzieci,
- 6) Zapewnienie dzieciom w czasie pobytu w Żłobku odpowiedniego do wieku i stanu zdrowia wyżywienia, zgodnego z normami i zasadami dietetyki;
- 7) Wspomaganie indywidualnego rozwoju dzieci, w tym: prowadzenie doradztwa specjalistycznego;
- 8) Wyrabianie u dzieci umiejętności życia w grupie, kształtowanie postaw społecznych i usamodzielnianie dzieci zgodnie z ich wiekiem i poziomem rozwoju;
- 9) Tworzenie i realizacja programów dydaktyczno-wychowawczych w oparciu o nowoczesne metody pracy z dzieckiem, z uwzględnieniem indywidualnych potrzeb rozwojowych dziecka;
- 10) Zachowanie właściwej jakości pracy wychowawczo-edukacyjnej;
- 11) Zapewnienie bezpiecznych i higienicznych warunków przebywania dzieci w Żłobku;
- 12) Rozwijanie samodzielności dziecka oraz wyrabianie właściwych nawyków higieny osobistej

**Przedszkole:** realizuje cele i zadania wynikające z przepisów prawa, zgodnie z oczekiwaniami rodziców, wynikające w szczególności z podstawy programowej wychowania przedszkolnego:

- 1) Wspomaganie i ukierunkowanie rozwoju dziecka stosownie do jego wrodzonego potencjału i możliwości rozwojowych w relacjach ze środowiskiem społeczno-kulturowym i przyrodniczym;
- 2) Wspomaganie dzieci w rozwijaniu uzdolnień oraz kształtowanie sprawności fizycznej dzieci;
- 3) Propagowanie zasad promocji i ochrony zdrowia oraz kształtowanie sprawności fizycznej dzieci;
- 4) Wdrażanie dzieci do dbałości o bezpieczeństwo własne oraz innych;
- 5) Stymulowanie indywidualnego rozwoju, pobudzenie aktywności i własnej inicjatywy dziecka celem zapewnienia mu wszechstronnego rozwoju;
- 6) Zapewnienie dzieciom lepszych szans edukacyjnych poprzez wspieranie ich ciekawości, aktywności i samodzielności, a także kształtowanie tych wiadomości i umiejętności, które są ważne w edukacji szkolnej;
- 7) Przygotowanie dziecka do podjęcia nauki w klasie pierwszej, określane jako osiągnięcie przez dziecko dojrzałości szkolnej;
- 8) Podejmowanie działań mających na celu podtrzymanie i rozwijanie poczucia tożsamości narodowej, etnicznej, językowej i religijnej oraz poznawanie dziedzictwa kulturowego obyczajów, tradycji regionalnych i narodowych;
- 9) Wspieranie wychowawczej roli rodziny;
- 10) Współdziałanie z rodzicami i opiekunami dziecka w celu rozpoznawania możliwości rozwojowych i w razie potrzeby podejmowanie wczesnej interwencji specjalistycznej;

- 11) Udzielanie i organizowanie dziecku pomocy psychologiczno-pedagogicznej we współpracy z poradniami psychologiczno-pedagogicznymi;
- 12) Podejmowanie działań na rzecz organizowania pomocy materialnej dzieciom znajdującym się w trudnej sytuacji życiowej.

2. wskazanie okresu objętego sprawozdaniach:

Sprawozdanie finansowe obejmuje okres **od 1 stycznia 2024 r. do 31 grudnia 2024r.** oraz porównywalne dane finansowe wynikające z bilansu otwarcia roku 2023r.

3. wskazanie, że sprawozdanie finansowe zawiera dane łączne:

Sprawozdanie finansowe zawiera dane łączne dla **10 jednostek., tj.**

- Urząd Gminy Sośnie,
- Centrum Usług Wspólnych w Sośniach,
- Gminny Ośrodek Pomocy Społecznej w Sośniach,
- Zespół Szkół w Pawłowie,
- Szkoła Podstawowa w Pawłowie,
- Zespół Szkół w Sośniach,
- Zespół Szkół w Cieszynie,
- Zespół Szkół w Granowcu,
- Gminny Żłobek w Sośniach
- Przedszkole w Chojniku

i zostało sporządzone na podstawie informacji jednostek sporządzających samodzielnie sprawozdanie finansowe oraz bilans z wykonania budżetu.

4. omówienie przyjętych zasad (polityki) rachunkowości, w tym metod wyceny aktywów i pasywów (także amortyzacji) :

Kierownik jednostki ustalił w formie pisemnej i aktualizuje dokumentację, o której mowa w art. 10 ust. 1 ustawy o rachunkowości, w tym m. in. Zakładowy Plan Kont (ZPK), ustalający wykaz kont księgi głównej, przyjęte zasady klasyfikacji zdarzeń, zasady prowadzenia kont ksiąg pomocniczych oraz ich powiązania z kontami księgi głównej.

Metody wyceny aktywów i pasywów oraz metoda sporządzenia rachunków zysków i strat.

W roku obrotowym 2024 stosowano zasady rachunkowości dostosowane do przepisów wynikających z ustawy o rachunkowości z dnia 29 września 1994r. Środki trwałe oraz wartości niematerialne i prawne umarza się lub amortyzuje. Odpisów umorzeniowych lub amortyzacyjnych dokonuje się według zasad umarzania lub amortyzacji przyjmując stawki określone w ustawie z dnia 15 lutego 1992 r. o podatku dochodowym od osób prawnych (Dz.U. z 2023. poz. 2805, ze zmianami).

Środki trwałe i WNIIP o wartości poniżej 10 tys. zł umarza się jednorazowo, a o wartości powyżej 10 tys. zł – umarza się metodą liniową. Jednostka sporządza rachunek zysków i strat w wariantcie porównawczym.

**Wartości niematerialne i prawne** nabyte z własnych środków wprowadza się do ewidencji w cenie nabycia, zaś otrzymane nieodpłatnie na podstawie decyzji właściwego organu w wartości określonej w tej decyzji, a otrzymane na podstawie darowizny w wartości rynkowej na dzień nabycia. Wartości niematerialne i prawne w jednostkach oświatowych o wartości początkowej wyższej niż 10.000,00zł od 2018 roku podlegają umorzeniu według 50% stawki rocznej. Wartości niematerialne i prawne zakupione ze środków na wydatki bieżące oraz stanowiące pierwsze wyposażenie w wartości początkowej niższej od wymienionej w ustawie o podatku dochodowym dla osób prawnych umarza się w 100% w miesiącu przyjęcia do używania. Na dzień bilansowy wartości niematerialne i prawne wycenia się w wartości początkowej pomniejszonej o odpisy amortyzacyjnej.

**Środki trwałe** w dniu przyjęcia do użytkowania wycenia się:

- w przypadku zakupu – według ceny nabycia lub ceny zakupu, jeśli koszty zakupu nie stanowią istotnej wartości,
- w przypadku wytworzenia we własnym zakresie – według kosztu wytworzenia, zaś w przypadku trudności z ustaleniem kosztu wytworzenia – według ceny dokonanej przez rzeczoznawcę,

- w przypadku ujawnienia w trakcie inwentaryzacji – według posiadanych dokumentów z uwzględnieniem zużycia, a przy ich braku według wartości godziwej,
- w przypadku spadku lub darowizny – według wartości godziwej z dnia otrzymania lub w niższej wartości określonej w umowie o przekazaniu,
- w przypadku otrzymania w sposób nieodpłatny od Skarbu Państwa lub jednostki samorządu terytorialnego – w wysokości określonej w decyzji o przekazaniu
- w przypadku otrzymania środka na skutek wymiany środka niesprawnego – w wysokości wynikającej z dowodu dostawcy, z podaniem cech szczególnych nowego środka.

Na dzień bilansowy środki trwałe (z wyjątkiem gruntów, których się nie umarza) wycenia się w wartości netto, tj. z uwzględnieniem odpisów umorzeniowych ustalonych na dzień bilansowy, a także z tytułu trwałej utraty wartości.

Podstawowe środki trwałe finansowane ze środków na inwestycje w rozumieniu ustawy o finansach publicznych umarza się (z wyjątkiem gruntów) stopniowo według stawek amortyzacyjnych ustalonych w ustawie o podatku dochodowym od osób prawnych. Pozostałe środki trwałe to środki trwałe, które finansuje się ze środków na bieżące wydatki o wartości poniżej 10.000,00zł, a powyżej 500,00zł. Środki te o wartości jednostkowej przekraczającej 500,00zł ujmują się w ewidencji ilościowo-wartościowej i umarza się je w 100% w miesiącu przyjęcia do używania. Pozostałe wyposażenie o wartości nie przekraczającej kwoty 500,00zł ujmują się tylko w pozakiągowej ewidencji ilościowej, spisując w koszty pod datą zakupu.

**Zbiory biblioteczne:** w jednostkach oświatowych wycenia się następująco:

- pochodzące z zakupu – według cen zakupu lub nabycia,
- pochodzące z darowizn – według wartości szacunkowej,
- stanowiące niedobory/ nadwyżki, ujawnione w trakcie inwentaryzacji - odpowiednio według posiadanych dokumentów.

**Należności:**

**Długoterminowe** to należności, których termin zapadalności przypada w okresie dłuższym niż 12 miesięcy, licząc do dnia bilansowego. Kwotę należności ustaloną na dzień bilansowy pomniejsza się o odpisy aktualizujące jej wartość zgodnie z zasadą ostrożności. Odpisy dokonywane są w ciężar pozostałych kosztów operacyjnych lub kosztów finansowych (w zależności od charakteru należności), a ich wysokość ustala się według art. 35b ust. 1 ustawy o rachunkowości. Odpisy aktualizujące wartość należności dokonywane są najpóźniej na koniec roku obrotowego. W jednostkach oświatowych wycenia się w kwocie wymagającej zapłaty, a więc łącznie z należnymi odsetkami.

**Krótkoterminowe** to należności o terminie spłaty krótszym od jednego roku od dnia bilansowego. Wyceniane są w wartości nominalnej łącznie z podatkiem VAT, a na dzień bilansowy w wysokości wymaganej zapłaty, czyli łącznie z wymagalnymi odsetkami z zachowaniem zasady ostrożnej wyceny, tj. w wysokości netto, czyli po pomniejszeniu o wartość ewentualnych odpisów aktualizujących dotyczących należności wątpliwych (art. 35b ust. 1 ustawy o rachunkowości).

W jednostkach oświatowych odsetki od należności ujmują się w księgach rachunkowych w momencie ich zapłaty, lecz nie później niż pod datą ostatniego dnia kwartału, w wysokości odsetek należnych na koniec kwartału. Odsetek za zwłokę od należności stanowiących zaległości podatkowe nie nalicza się, jeżeli wysokość odsetek nie przekracza 3-krotności wartości opłaty za polecenie przesyłki pocztowej.

**Zapasy:**

- Materiały wycenia się w cenach ewidencyjnych równych cenom zakupu, jeśli koszty zakupu nie stanowią istotnej wartości. W jednostce wycenia się je w cenach zakupu. Urząd Gminy do pozostałych materiałów nie prowadzi ewidencji obrotu materiałowego.
- Na dzień bilansowy składniki zapasów nabyte we własnym zakresie wycenia się według ceny ich zakupu,
- Rzeczowe aktywa obrotowe wytworzone we własnym zakresie wycenia się według kosztu wytworzenia określonego w art. 28 ust. 3 ustawy o rachunkowości.
- W jednostkach oświatowych: stan materiałów odpisywanych w koszty w momencie zakupu, ustalony w drodze spisu z natury, wycenia się w cenach zakupu wynikających z ostatnich faktur.

**Środki pieniężne** w kasie i na rachunkach bankowych wycenia się według wartości nominalnej. Walutę obcą na dzień bilansowy wycenia się na według kursu średniego danej waluty ogłoszonego przez Prezesa NBP na ten dzień.

#### **Rozliczenia międzyokresowe kosztów:**

**Bierne** to rezerwy na koszty przyszłych okresów. W jednostce rozliczenia międzyokresowe bierne nie występują lub mają nieistotną wartość i dlatego nie są tworzone. Rezerwy tworzone zgodnie z art. 35d ust. 1 na przewidywane zobowiązania dotyczą w jednostce oszacowanych skutków toczącego się postępowania sądowego,

**Warunkowe** to zobowiązania pozabilansowe, które powstają na skutek zdarzeń przeszłych, ale nie powiększają zobowiązań bilansowych, ponieważ nie nastąpiło spełnienie warunków ich realizacji i nie jest znana dokładna ich wartość oraz moment wypływu środków pieniężnych. Zobowiązania warunkowe tworzy się w jednostce w związku z: udzielonymi gwarancjami i poręczeniami majątkowymi w wysokości udzielonej gwarancji i poręczenia.

#### **Zobowiązania:**

- **bilansowe** – wycenia się w kwocie wymagającej zapłaty
- **bilansowe zaliczane do zobowiązań finansowych** - wycenia się według wymaganej kwoty zapłaty
- w jednostkach oświatowych prezentuje się w kwocie wymagającej zapłaty, czyli łącznie z odsetkami naliczonymi na podstawie not odsetkowych otrzymanych od kontrahentów.

#### **Fundusze jednostki oraz pozostałe aktywa i pasywa:**

„Fundusz jednostki” według: tytułów zwiększeń i zmniejszeń funduszu wymienionych w zestawieniu zmian w funduszu jednostki.

W jednostkach oświatowych”: fundusz jednostki stanowi równowartość majątku trwałego i obrotowego jednostki, a także zakres występujących zmian w funduszu jednostki, na które w 2024 roku złożyła się strata bilansowa zmniejszająca fundusz oraz zrealizowane w trakcie roku obrotowego wydatki (zwiększające fundusz). Pozostałe aktywa i pasywa wycenia się w wartości nominalnej.

**Wynik finansowy** jednostki budżetowej ustalany jest zgodnie z wariantem porównawczym rachunku zysków i strat na koncie 860 „Straty i zyski nadzwyczajne oraz wynik finansowy”. Ewidencja kosztów działalności podstawowej prowadzona jest w zespole 4 kont, tj. według rodzajów kosztów i jednocześnie w podziałkach klasyfikacji budżetowej wydatków. Na wynik finansowy netto zgodnie z rachunkiem zysków i strat przedstawionym w załączniku nr 10 do „rozporządzenia” składa się:

- wynik ze sprzedaży,
- wynik z działalności operacyjnej,
- wynik z działalności brutto.

#### **Przyjęte zasady klasyfikacji zdarzeń:**

Wprowadzony wykaz kont umożliwia sporządzenie sprawozdań budżetowych określonych w Rozporządzeniu Ministra Finansów z dnia 19 sierpnia 2024r. w sprawie sprawozdawczości budżetowej oraz sprawozdań finansowych określonych w Rozporządzeniu Ministra Finansów z dnia 03 marca 2020 roku w sprawie rachunkowości oraz planów kont dla budżetów państwa, budżetów jednostek samorządu terytorialnego, jednostek budżetowych, samorządowych zakładów budżetowych mających siedzibę poza granicami Rzeczypospolitej Polskiej. Dysponent części budżetowej nie ustalił szczególnych zasad grupowania operacji gospodarczych istotnych dla rodzaju działalności. Koszty ujmują się tylko na kontach zespołu 4 „Koszty według rodzajów i ich rozliczenia”. Koszty ujmują się w księgach rachunkowych w momencie ich powstawania niezależnie od terminu ich zapłaty. Ewidencję szczegółową do kont zespołu 4 prowadzi się według podziałek klasyfikacji planu finansowego, w sposób umożliwiający sporządzenie sprawozdań finansowych, sprawozdań budżetowych lub innych sprawozdań określonych w odrębnych przepisach obowiązujących jednostkę.

#### **5. Inne informacje:**

Nie ma takich informacji, które mogą się przyczynić do zrozumienia charakteru działalności jednostki, sytuacji, w której znalazła się w roku obrotowym, za który jest przygotowane sprawozdanie.

## II. Dodatkowe informacje i objaśnienia obejmują w szczególności:

1.1. Szczegółowy zakres zmian wartości grup rodzajowych środków trwałych, wartości niematerialnych i prawnych oraz, zawierających stan aktywów na początku roku obrotowego, zwiększanie i zmniejszanie z tytułu aktualizacji wartości, nabycia, rozchodu, stan końcowy, a dla majątku amortyzowanego - podobne przedstawienie stanów i tytułów zmian dotyczącej amortyzacji lub umorzenia.

Tabela 1.. Rozliczenie majątku trwałego za 2024r. wg wartości brutto

Lp.	Wyszczególnienie	Stan na początku roku	Zwiększenie	Zmniejszenie	Stan na koniec roku
<b>1.</b>	<b>Grunty, w tym:</b>	<b>1 793 655,90</b>	<b>36 819,64</b>	<b>18 034,92</b>	<b>1 812 440,62</b>
1.1	Stanowiące własność JST przekazane w użytkowanie wieczyste innym podmiotom	283 040,00	0,00	0,00	283 040,00
1.2	Przyjęte w drodze komunalizacji		4 386,00		
1.3	Zakup gruntów		32 433,64		
1.4	Sprzedaż działek			18 034,92	
<b>2</b>	<b>Budynki, lokale i obiekty inżynierii lądowej i wodnej</b>	<b>86 628 837,83</b>	<b>33 350 365,52</b>	<b>730 684,64</b>	<b>119 248 518,71</b>
2.1	Budynki i budowle	33 546 669,36	21 107 123,82	723 314,66	53 930 478,52
2.2	Obiekty inżynierii lądowej i wodnej (zwiększenie z inwestycji)	53 082 168,47	12 243 241,70	7 369,98	65 318 040,19
<b>3.</b>	<b>Urządzenia techniczne i maszyny</b> Zwiększenie z tyt. Zakupu, przyjęcia z inwestycji; Zmniejszenie z tyt. przekazania oraz likwidacji	<b>9 042 558,69</b>	<b>8 528 948,32</b>	<b>364 093,93</b>	<b>17 207 413,08</b>
<b>4</b>	<b>Środki transportu</b> (zwiększenie z tytułu zakupu; zmniejszenie z tytułu sprzedaży)	<b>189 859,43</b>	<b>38 227,87</b>	<b>0,00</b>	<b>228 087,30</b>
<b>5.</b>	<b>Inne środki trwale, w tym:</b>	<b>3 597 307,19</b>	<b>1 241 585,07</b>	<b>279 188,76</b>	<b>4 559 703,50</b>
5.1	zwiększenia z tytułu przekwalifikowania zakupu materiałów na środki trwale niskiej wartości		1 241 585,07		
5.2	likwidacja środków trwałych, przekazanie			279 188,76	
<b>6.</b>	<b>Wartości niematerialne i prawne</b>	<b>334 251,43</b>	<b>20 934,62</b>	<b>8 187,82</b>	<b>346 998,23</b>
<b>7.</b>	<b>Księgozbiory</b>	<b>312 714,20</b>	<b>101 931,86</b>	<b>72 906,65</b>	<b>341 739,41</b>
<b>Wartość brutto na koniec roku obrotowego</b>		<b>101 899 184,67</b>	<b>43 318 812,90</b>	<b>1 473 096,72</b>	<b>143 744 900,85</b>

W grupie budynki, lokale i obiekty inżynierii lądowej i wodnej zwiększenie w kwocie **33 350 365,52 zł** są wynikiem przyjęcia do ewidencji środków trwałych z inwestycji i przebudowy oraz zakup z Funduszu Sołeckiego, w tym:

- Altana terapeutyczna w Sośniach: 164 711,41 zł,
- Drogi gminne: 3 088 672,96 zł, z tego w ramach Funduszu Polski Ład, Program Inwestycji Strategicznych 1 800 000,00 zł.

- Oświetlenie uliczne: 185 935,83 zł,
- Sieć wodociągowa: 33 184,40 zł,
- Oczyszczalnia: 13 079 020,36 zł, z tego w ramach Funduszu Polski Ład: Program Inwestycji Strategicznych: 6 600 000,00 zł
- Budynek Zespołu Szkół w Cieszyńcu: 11 178 942,04 zł, z tego w ramach Funduszu Polski Ład: Program Inwestycji Strategicznych: 5 000 000,00 zł.
- Budowa chodnika z oświetleniem i elementami małej architektury w m. Sośnic: 4 767 622,29 zł, z tego w ramach Rządowego Funduszu Polski Ład: Program Inwestycji Strategicznych: 4 050 000,00 zł.
- Place Zabaw: 111 555,00 zł;
- Altana w m. Kałkowskie: 20 967,63 zł
- Przekwalifikowanie z materiałów: 24 008,67 zł.

Tabela 2. Rozliczenie umorzenia majątku trwałego za 2024r.

Lp.	Wyszczególnienie	Stan na początek roku	Zwiększenie	Zmniejszenie	Umorzenie roczne	Stan na koniec roku
1.	Budynki, lokale i obiekty inżynierii lądowej i wodnej	34 197 779,37	3 645 919,06	388 002,63	3 213 755,14	37 455 695,80
1.1	budynki i lokale	10 770 581,80	7 353 794,81	380 632,65	976 678,29	11 743 743,96
1.2.	obiekty inżynierii lądowej i wodnej	23 427 197,57	2 292 124,25	7 369,98	2 237 076,85	25 711 951,84
2.	Urządzenia techniczne i maszyny	3 075 621,56	1 565 226,28	283 934,89	1 163 463,24	4 356 912,95
3.	Środki transportu	162 361,10	14 622,37	0,00	9 443,37	176 983,47
4.	Inne środki trwałe	3 506 936,88	1 131 083,73	269 688,76	30 872,14	4 368 331,85
5.	Wartości niematerialne i prawne	334 251,43	20 934,62	8 187,82	0,00	346 998,23
6.	Księgozbiory	312 714,20	101 931,86	72 906,65	0,00	341 739,41
Umorzenie na koniec roku obrotowego		41 589 664,54	6 479 717,92	1 022 720,75	4 417 533,89	47 046 661,71

1.2. aktualną wartość rynkową środków trwałych, w tym dóbr kultury :  
Jednostka nie dysponuje powyższymi informacjami w zakresie dóbr kultury.

Tabela 3. Wykaz gruntów będących w użytkowaniu wieczystym na terenie Gminy Sośnic w 2024r.

Lp.	DZIAŁKA		Wartość bilansowa nieruchomości	Opłata roczna 3%	Miejscowość	UMOWA-AKT NOTARIALNY	
	Numer	powierzchnia				numer Rep.	data
1	288/5	0,0872	11.410,00	342,30	Janisławice	Λ 4556/2011	16.08.2011
2	517/1	0,0400	10.090,00	302,70	Sośnic	Λ 2388/2009	02.06.2009
3	371/4	0,1604	43.130,00	1.293,90	Sośnic	Λ 10214/2013	09.10.2013
4	327/5	0,2346	39.014,41	1.170,43	Sośnic	Λ 6965/2016	18.11.2016
5	327/6	0,2405	39.995,59	1.199,87	Sośnic	Λ 7025/2022	20.07.2022
6	327/1	0,1548	41.630,00	1.248,90	Sośnic	Λ 9433/2009	28.12.2009
7	327/3	0,2300	44.160,00	1.324,80	Sośnic	Λ 6457/2013	03.07.2013
8	266/3	0,0600	7.850,00	235,50	Szklarka Śląska	Λ 7284/2008	21.05.2008

9	982/1	0,0747	14.340,00	430,20	Granowiec	Λ 7616/2022	07.07.2022
10	86/2	0,0700	14.010,00	420,30	Kałkowskie	Λ 12998/201 3	27.12.2013
11	196	0,0500	5.530,00	165,90	Konradów	Λ 10215/2011	23.09.2011
12	386	0,1000	11.880,00	356,40	Cieszyn	Λ 3011/2001	18.06.2001
Razem ilość działek: 12		Ogółem powierzchnia: 1.5022 ha	283.040,00	8.491,20			

1.3. kwotę dokonanych w trakcie roku obrotowego odpisów aktualizujących wartość aktywów trwałych odrębnie dla długoterminowych aktywów niefinansowych oraz długoterminowych aktywów finansowych.  
**Brak**

1.4. Wartość gruntów będących w użytkowaniu wieczystym przez urząd Gminy:  
**Brak**

1.5. wartość nieamortyzowanych lub nieumorzeniowych przez jednostkę środków trwałych, używanych na podstawie umów najmu, dzierżawy i innych umów, w tym z tytułu umów leasingu  
**brak**

1.6. liczba oraz wartość posiadanych papierów wartościowych, w tym akcji i udziałów oraz dłużnych papierów wartościowych.

Tabela 4. Liczba oraz wartość posiadanych udziałów w 2024 roku.

Wyszczególnienie	Stan na koniec roku obrotowego					
	Łączna liczba w szt.			Wartość bilansowa		
Udziały:	Rok 2023	Zwiększenia rok 2024	Rok 2024	Rok 2023	Zwiększenia rok 2024	Rok 2024
Spółka z o.o. „ROLKOM”	3 559	0	3 559	1 806 192,50	0,00	1 806 192,50
Oświetlenie Uliczne i Drogowe	738	0	738	738 000,00	0,00	738 000,00
RZZO Ostrów Wilkp	1	0	1	1 000,00	0,00	1 000,00
<b>RAZEM</b>	<b>4 297</b>	<b>0</b>	<b>4 297</b>	<b>2 545 192,50</b>	<b>0,00</b>	<b>2 545 192,50</b>

1.7. Dane o odpisach aktualizujących wartość należności, ze wskazaniem stanu na początek roku obrotowego, zwiększeniach, wykorzystaniu, rozwiązaniu i stanie na koniec roku obrotowego, z uwzględnieniem należności finansowych jednostek samorządu terytorialnego (stan pożyczek zagrożonych).

Tabela 5. Informacje o odpisach aktualizujących wartość należności w 2024 roku

Wyszczególnienie	Odpisy aktualizujące wartość należności:	
	Długoterminowych	Krótkoterminowych
Stan na początek roku obrotowego	0,00	1 726 914,79
Zwiększenia	0,00	1 078 539,34
Wykorzystanie	0,00	234 757,38
Rozwiązanie	0,00	598 298,16
Stan na koniec roku obrotowego	0,00	1 972 398,59

Przedstawione powyżej dane w formie tabelarycznej wartości odpisu aktualizacyjnego należności za 2024 rok (zwiększenia) dotyczą m.in. należności przeterminowanych od dłużników z tytułu wypłaty Funduszu Alimentacyjnego tj. kwota 1 050 449,95 zł –należność główna, kwota 229 457,64 zł

(wykorzystanie) to odsetki umorzone, natomiast kwota 598 298,16 z to odsetki zwrócone zaprezentowane w tabelki jako „rozwiązanie”.

1.8. Dane o stanie rezerw według celu ich utworzenia na początek roku obrotowego, zwiększeniach, wykorzystaniu, rozwiązaniu i stanie końcowym  
**brak**

1.9. Podział zobowiązań długoterminowych o pozostałym od dnia bilansowego, przewidywanym umową lub wynikającym z innego tytułu prawnego, okresie spłaty: (**zm. rozporządzenie MF z 27.12.2018 r. (Dz.U. poz. 2500)**)

Tabela 6. Podział zobowiązań długoterminowych

Lp.	Wyszczególnienie	Zobowiązania długoterminowe o pozostałym od dnia bilansowego okresie spłaty			
		powyżej 1 roku do 3 lat	powyżej 3 lat do 5 lat	powyżej 5 lat	Razem
1	Pozostałe zobowiązania długoterminowe	2 333 764,45	-	-	2 333 764,45
	<b>RAZEM</b>	<b>2 333 764,45</b>	<b>-</b>	<b>-</b>	<b>2 333 764,45</b>

Kredyt długoterminowy w kwocie **3 300 000,00 zł** na sfinansowanie zadania inwestycyjnego pn.: „Budowa, przebudowa i rozbudowa oczyszczalni ścieków w Sośniach.” Umowa nr 1/OBR.JST/0/2023/ZP.271.18.2023 z dnia 28 grudnia 2023r. Spłata kredytu długoterminowego w okresie 01.01.2024 – 31.12.2024 stanowi kwotę 471 200,00 zł.

Stan zadłużenia gminy na dzień 31.12.2024 wynosi **2 827 200,00 zł**.

Tabela 7. Kredyt według terminy zapadalności

Kredyt łącznie	Zapadalność w latach		
	0,1>	1,5>	Powyżej 5
2 827 200,00	471 200,00	2 356 000,00	0,00

Tabela 8. Spłata kredytu nastąpi w okresie od 2025 do 2030 zgodnie z harmonogramem:

Rok	Spłaty rat kredytu
2025	471 200,00
2026	471 200,00
2027	471 200,00
2028	471 200,00
2029	471 200,00
2030	471 200,00

1.10. Kwota zobowiązań w sytuacji, gdy jednostka kwalifikuje umowy leasingu zgodnie z przepisami podatkowymi (leasing operacyjny), a według przepisów o rachunkowości byłby to leasing finansowy lub zwrotny z podziałem na kwotę zobowiązań z tytułu leasingu finansowego lub leasingu zwrotnego.  
**brak**

1.11. Łączną kwotę zobowiązań zabezpieczonych na majątku jednostki ze wskazaniem charakteru i formy tych zabezpieczeń  
**brak**

1.12. Łączną kwotę zobowiązań warunkowych, w tym również udzielonych przez jednostkę gwarancji i poręczeń, także wekslowych, niewykazanych w bilansie, ze wskazaniem zobowiązań zabezpieczonych na majątku jednostki oraz charakteru i formy tych zabezpieczeń

Weksel in blanco zabezpieczający kredyt nr 1/OBR.JST/O/2023/ZP.271.18.2023

1.13. Wykaz istotnych pozycji czynnych i biernych rozliczeń międzyokresowych, w tym kwotę czynnych rozliczeń międzyokresowych kosztów stanowiących różnicę między wartością otrzymanych finansowych składników aktywów a zobowiązaniem zapłaty za nie.

**Nie dotyczy. Zdarzenia jakie występują mają nieistotny charakter i są powtarzalne**

1.14. Łączną kwotę otrzymanych przez jednostkę gwarancji i poręczeń niewykazanych w bilansie

Tabela 9. Otrzymane gwarancje i poręczenia w 2024r.

LP	Wyszczególnienie (rodzaj otrzymanych gwarancji i poręczeń)	Kwota otrzymanych poręczeń wg stanu na dzień 31.12.2024	Kwota zobowiązań zabezpieczonych i otrzymanych gwarancjami i poręczeniami
1	Gwarancja ubezpieczeniowa 228/2023/7430/N J3.1/0	1 757,88	195 319,45
2	Gwarancja ubezpieczeniowa 227/2023/7429/N J3.1/0	1 220,14	135 571,03
3	Gwarancja ubezpieczeniowa 139/2023/7342/N J3.1/0	8 109,16	901 017,93
4	Gwarancja ubezpieczeniowa 229/2023/7431/N J3.1/0	1 070,88	118 986,72
5	Gwarancja ubezpieczeniowa 40/06/2023/PNW	2 813,28	312 586,89
6	Gwarancja ubezpieczeniowa UNIQA nr 998A965488 i nr 998A965489 z dn. 01.07.2021	1 438,24	159 804,86
7	Samorządowy Fundusz Poręczeń Kredytowych SP. z o. o. w Gostyniu Oświadczenie o udzielenie poręczenia należytego wykonania umowy, usunięcia wad i usterek nr 292/2021/6251/N/J3,1 z dn. 19.08.2021	14 169,60	1 574 400,00
8	Poręczenie 02/2024/NL	44 876,48	4 986 274,92
9	Gwarancja ERGO HESTIA S.A nr 280000191357 z dn. 02.12.2021	37 180,10	2 478 673,44
10	Gwarancja 998056164907 i 998056164908	186 120,00	20 680 000,00
11	Gwarancja 280000191772	19 530,00	2 170 000,00
12	Gwarancja ubezpieczeniowa 326607/0723/22/0011	16 195,48	1 799 498,18
13	Gwarancja 371/2023/7573/N/J3.1/0	3 346,11	371 789,64
14	Gwarancja 5062/CWU/04/2022	48 865,57	3 257 704,44
15	Gwarancja 65/05/2023/PNW	99 235,80	11 026 200,15
16	Gwarancja 10909/CWU/12/2024	19 249,50	384 990,00
	<b>RAZEM</b>	<b>505 178,22</b>	<b>50 552 817,65</b>

1.15. Kwota wypłaconych środków pieniężnych na świadczenia pracownicze

Tabela 10. Wypłacone środki pieniężne na świadczenia pracownicze w 2024r.

Tytuł świadczenia pracowniczego	Kwota
Nagrody jubileuszowe	287 789,36
Ekwiwalent za urlop	68 498,53
Odprawy emerytalne	214 244,28
Świadczenia urlopowe	182 465,60
<b>RAZEM</b>	<b>752 997,77</b>

1.16. inne informacje

**brak informacji – brak zakładu budżetowego**

2. ....

2.1. wysokość odpisów aktualizujących wartość zapasów

**brak**

2.2. koszt wytworzenia środków trwałych w budowie, w tym odsetki oraz różnice kursowe, które powiększyły koszt wytworzenia środków trwałych w budowie w roku obrotowym

**brak**

2.3. kwotę i charakter poszczególnych pozycji przychodów i kosztów nadzwyczajnej wartości lub które wystąpiły incydentalnie

Tabela 11. Przychody operacyjne i koszty operacyjne nadzwyczajnej wartości lub występujące incydentalnie w 2023 roku oraz w 2024 roku

Wyszczególnienie	W 2023 r.	W 2024 r.
<b>Przychody operacyjne występujące incydentalnie w tym:</b>	0,00	181 073,20
1) pozostałe:	0,00	119 715,00
• zezwolenie na wycięcie drzew		115 715,00
• zwrot ze ZUS za pochówek		4 000,00
2) umorzenie naliczonych kar		34 959,00
3) odszkodowanie za prace ziemne		26 399,20
<b>Koszty operacyjne występujące incydentalnie, w tym:</b>	10 461,80	4 062,27
1) kary i odszkodowania wypłacane na rzecz osób fizycznych -wartość	0,00	0,00
2) kary i odszkodowania wypłacane na rzecz osób prawnych - wartość	2 461,80	4 032,27
3) koszty postępowania sądowego i prokuratorskiego	0,00	30,00
4) zwrot dotacji wyk. niezgodnie	8 000,00	0,00

Tabela 12. Przychody finansowe i koszty finansowe występujące incydentalnie w 2024 roku oraz w 2023 roku.

Wyszczególnienie	W 2023 r.	W 2024 r.
<b>Przychody finansowe występujące incydentalnie</b>	0,00	0,00
Pozostałe odsetki od założonej lokaty	0,00	0,00
<b>Koszty finansowe występujące incydentalnie w tym:</b>	0,00	0,00
pozostałe odsetki – za nieterminową wpłatę składek społecznych od świadczeniobiorców do KRUS	0,00	96,00

2.4. informację o kwocie należności z tytułu podatków realizowanych przez organy podatkowe podległe ministrowi właściwemu do spraw finansów publicznych wykazywanych w sprawozdaniu z wykonania planu dochodów budżetowych

§ 0350 „Wpływy z podatku od działalności gospodarczej osób fizycznych, opłacanego w formie karty podatkowej”	3 335,72 zł
§ 0360 „Wpływy z podatku od spadków i darowizn”	0,00 zł
§ 0500 „Wpływy z podatku od czynności cywilnoprawnych”	1 986,74 zł

2.5. Inne informacje:

Tabela 13. Przychody i koszty występujące incydentalnie:

Wyszczególnienie	W 2023r.	W 2024r.
<b>Przychody występujące incydentalnie, w tym:</b>	10 000,00	0,00
- losowe – pożar- odszkodowanie	0,00	0,00
- pozostałe - darowizna	10 000,00	0,00
<b>Koszty występujące incydentalnie, w tym:</b>	0,00	0,00
- losowe- pożar- wartość strat	0,00	0,00
- losowe- zalanie – wartość strat	0,00	0,00

a) W dniu 1 lutego 2024 nastąpiła spłata udzielonej w 2023 roku Stowarzyszeniu Przyjaciół Granowca „Granowiec 300” pożyczki w kwocie 70 699,93 zł.

b) Niektóre podstawowe rodzaje dochodów oraz wydatków budżetowych:

Tabela 14. Zestawienie wybranych dochodów budżetowych wykonanych w 2024r. w porównaniu do roku 2023.

Wyszczególnienie	W 2023 r	W 2024 r
1. Dotacje	7 714 401,11	10 030 931,91
2. Subwencje	13 693 310,00	17 473 492,00
3. Środki na uzupełnienie dochodów gminy	2 184 337,20	995 713,00
4. Udziały w PIT	3 309 040,00	4 947 187,00

5. Udziały w CIT	84 711,00	125 162,00
6. Dotacje unijne	302 400,36	745 695,27
a) dochody majątkowe	0,00	678 495,27
b) dochody bieżące	302 400,36	67 200,00

Tabela 15. Plan i wykonanie przychodów i rozchodów w 2024r.

Lp.	Treść	Klasyfikacja §	Plan	Wykonanie	% Wykonania
1	2	3	4	5	6
<b>Przychody ogółem:</b>			<b>4 741 721,80</b>	<b>4 916 721,80</b>	<b>103,69</b>
1	Przychody ze spłaty pożyczek udzielonych na finansowanie zadań realizowanych z udziałem środków pochodzących z budżetu Unii Europejskiej	902	70 699,93	70 699,93	100,00
	W tym:				
	<i>Splata pożyczki od Stowarzyszenia Przyjaciół Granowca „Granowiec 300”</i>		70 699,93	70 699,93	100,00
2	Przychody jednostek samorządu terytorialnego z niewykorzystanych środków pieniężnych na rachunku bieżącym budżetu, wynikających z rozliczenia dochodów i wydatków nimi finansowanych związanych ze szczególnymi zasadami wykonywania budżetu określonymi w odrębnych ustawach	905	613 701,29	613 701,29	100,00
	w tym:				
	- <i>Program profilaktyki i rozwiązywania problemów alkoholowych i programu przeciwdziałania narkomani</i>		9 959,34	9 959,34	100,00
	- <i>Utrzymanie czystości i porządku w gminie</i>		603 741,95	603 741,94	100,00
3	Przychody jednostek samorządu terytorialnego z wynikających z rozliczenia środków określonych w art. 5 ust. 1 pkt 2 ustawy i dotacji na realizację programu, projektu lub zadania finansowanego z udziałem tych środków	906	211 073,25	211 073,25	100,00
	w tym:				
	- <i>Wzrost wykorzystania OZE na obszarze Gminy Sośnie</i>		211 073,25	211 073,25	100
4	Wolne środki, o których mowa a art. 217 ust.2 pkt 6 ustawy	950	3 229 300,07	3 229 300,07	100,00
4	Nadwyżki z lat ubiegłych	957	616 947,26	791 947,26	100,00
<b>Rozchody ogółem:</b>			<b>1 122 800,00</b>	<b>1 122 800,00</b>	<b>100,00</b>
1	Splata otrzymanych krajowych pożyczek i kredytów	992	472 800,00	472 800,00	100,00
	w tym:				
	- <i>splata kredytu I/OBR.JST/0/2023/ZP.271.18.2023</i>		472 800,00	472 800,00	100,00
2	Przelewy na rachunki lokat	994	650 000,00	650 000,00	100,00
	w tym:				
	- <i>Lokata nr DSB/2405474</i>		650 000,00	650 000,00	100,00

Tabela 16. Realizacja dochodów bieżących z Funduszu Przeciwdziałania COVID-19 w 2024r. (zadania zlecone)

Dział	Rozdział	§	Wyszczególnienie	Plan	Wykonanie	% Wykonania
-------	----------	---	------------------	------	-----------	-------------

1	2	3	4	5	6	7
853			Pozostałe zadania w zakresie polityki społecznej	2 000,00	1 236,66	61,83
	85395		Pozostała działalność	2 000,00	1 236,66	61,83
		2180	Środki z Funduszu Przeciwdziałania COVID-19 na finansowanie lub dofinansowanie realizacji zadań związanych z przeciwdziałaniem COVID-19	2 000,00	1 236,66	61,83
			-refundacja podatku VAT dla gospodarstw domowych	2 000,00	1 236,66	61,83
<b>OGÓLEM:</b>				<b>2 000,00</b>	<b>1 236,66</b>	<b>61,83</b>

Tabela 17. Realizacja *wydatków bieżących* z Funduszu Przeciwdziałania COVID-19 w 2024r. (zadania zlecone)

Dział	Rozdział	§	Wyszczególnienie	Plan	Wykonanie	% Wykonania
1	2	3	4	6	7	8
853			Pozostałe zadania w zakresie polityki społecznej	2 000,00	1 236,66	0,00
	85395		Pozostała działalność	2 000,00	1 236,66	0,00
		3110	Świadczenia społeczne	0,00	0,00	0,00
			- refundacja podatku VAT dla gospodarstw domowych	1 975,75	1 212,41	0,00
		4210	Zakup materiałów i wyposażenia	0,00	0,00	0,00
			- refundacja podatku VAT dla gospodarstw domowych	24,25	24,25	0,00
<b>OGÓLEM:</b>				<b>2 000,00</b>	<b>1 236,66</b>	<b>0,00</b>

Tabela 18. Realizacja *dochodów majątkowych* z Funduszu Przeciwdziałania COVID-19 w 2024r. (Rządowy Fundusz Polski Ład: Program Inwestycji Strategicznych)

Dział	Rozdział	§	Wyszczególnienie	Plan	Wykonanie	% Wykonania
1	2	3	4	5	6	7
758			Różne rozliczenia	17 450 000,00	17 450 000,00	100,00
	75816		Wpływy do rozliczenia	17 450 000,00	17 450 000,00	100,00
		6370	Środki otrzymane z Rządowego Funduszu Polski Ład: Program Inwestycji Strategicznych na realizację zadań inwestycyjnych	17 450 000,00	17 450 000,00	100,00
<b>OGÓLEM:</b>				<b>17 450 000,00</b>	<b>17 450 000,00</b>	<b>100,00</b>

Tabela 19. Realizacja *wydatków majątkowych* z Funduszu Przeciwdziałania COVID-19 w 2024r.

Dział	Rozdział	§	Wyszczególnienie	Plan	Wykonanie	% Wykonania
-------	----------	---	------------------	------	-----------	-------------

1	2	3	4	6	7	8
010			<b>Rolnictwo i leśnictwo</b>	6 600 000,00	6 600 000,00	100,00
	01044		<b>Infrastruktura sanitacyjna wsi</b>	6 600 000,00	6 600 000,00	100,00
		6370	Wydatki poniesione ze środków z Rządowego Funduszu Polski Ład: Program Inwestycji Strategicznych na realizację zadań inwestycyjnych	6 600 000,00	6 600 000,00	100,00
600			<b>Transport i łączność</b>	1 800 000,00	1 800 000,00	100,00
	60016		<b>Drogi publiczne gminne</b>	1 800 000,00	1 800 000,00	100,00
		6370	Wydatki poniesione ze środków z Rządowego Funduszu Polski Ład: Program Inwestycji Strategicznych na realizację zadań inwestycyjnych	1 800 000,00	1 800 000,00	100,00
801			<b>Oświata i wychowanie</b>	5 000 000,00	5 000 000,00	100,00
	80101		Szkoły podstawowe	5 000 000,00	5 000 000,00	100,00
		6370	Wydatki poniesione ze środków z Rządowego Funduszu Polski Ład: Program Inwestycji Strategicznych na realizację zadań inwestycyjnych	5 000 000,00	5 000 000,00	100,00
900			<b>Gospodarka komunalna i ochrona środowiska</b>	1 926 314,00	1 926 314,00	100,00
	90095		<b>Pozostała działalność</b>	4 050 000,00	4 050 000,00	100,00
		6370	Wydatki poniesione ze środków z Rządowego Funduszu Polski Ład: Program Inwestycji Strategicznych na realizację zadań inwestycyjnych	4 050 000,00	4 050 000,00	100,00
<b>OGÓLEM:</b>				17 450 000,00	17 450 000,00	100,00

Tabela 20. Realizacja dochodów bieżących zadań na rzecz pomocy Ukrainie w związku z ustawą z dnia 12 marca 2022r. o pomocy Obywatelom Ukrainy w 2024r.

Dział	Rozdział	§	Wyszczególnienie	Plan	Wykonanie	% Wykonania
1	2	3	4	5	6	7
750			<b>Administracja publiczna</b>	19,95	19,95	100,00
	75095		<b>Pozostała działalność</b>	19,95	19,95	100,00
		2100	Środki z Funduszu Pomocy na finansowanie lub dofinansowanie zadań bieżących w zakresie pomocy obywatelom Ukrainy	19,95	19,95	100,00
			- nadanie numeru pesel i wykonanie zdjęć	19,95	19,95	100,00
758			<b>Różne rozliczenia</b>	176 216,00	176 216,00	100,00
	75814		<b>Różne rozliczenia finansowe</b>	176 216,00	176 216,00	100,00
		2100	Środki z Funduszu Pomocy na finansowanie lub dofinansowanie zadań bieżących w zakresie pomocy obywatelom Ukrainy	176 216,00	176 216,00	100,00
			- Dodatkowe zadania oświatowe dla dzieci z Ukrainy	176 216,00	176 216,00	100,00
801			<b>Oświata i wychowanie</b>	0,00	0,00	0,00
852			<b>Pomoc społeczna</b>	15 824,00	15 824,00	100
	85295		<b>Pozostała działalność</b>	15 824,00	15 824,00	100

		2100	Środki z Funduszu Pomocy na finansowanie lub dofinansowanie zadań bieżących w zakresie pomocy obywatelom Ukrainy	15 824,00	15 824,00	100,00
			- posilek dla dzieci z Ukrainy	7 096,00	7 096,00	100,00
			- art. 13 pobyt cudzoziemców na terenie Gminy Sośnice	8 728,00	8 728,00	100,00
<b>855</b>			<b>Rodzina</b>	<b>11 550,42</b>	<b>11 550,42</b>	<b>100,00</b>
	<b>85595</b>		<b>Pozostała działalność</b>	<b>11 550,42</b>	<b>11 550,42</b>	<b>100,00</b>
		2100	Środki z Funduszu Pomocy na finansowanie lub dofinansowanie zadań bieżących w zakresie pomocy obywatelom Ukrainy	11 550,42	11 550,42	100,00
			- świadczenia rodzinne dla dzieci z Ukrainy	11 550,42	11 550,42	100,00
<b>OGÓLEM:</b>				<b>203 610,37</b>	<b>203 610,37</b>	<b>100,00</b>

Tabela 21. Realizacja wydatków bieżących zadań na rzecz pomocy Ukrainie w związku z ustawą z dnia 12 marca 2022r. o pomocy Obywatelom Ukrainy w 2024r.

Dział	Rozdział	§	Wyszczególnienie	Plan	Wykonanie	% wykonania
1	2	3	4	5	6	7
<b>750</b>			<b>Administracja publiczna</b>	<b>19,95</b>	<b>19,95</b>	<b>100,00</b>
	<b>75095</b>		<b>Pozostała działalność</b>	<b>19,95</b>	<b>19,95</b>	<b>100,00</b>
		4350	Zakup towarów - nadane nr pesel i wykonanie zdjęć	19,95	19,95	100,00
<b>801</b>			<b>Oświata i wychowanie</b>	<b>176 216,00</b>	<b>176 216,00</b>	<b>100,00</b>
	<b>80195</b>		<b>Pozostała działalność</b>	<b>176 216,00</b>	<b>176 216,00</b>	<b>100,00</b>
		4350	Zakup towarów - edukacja dzieci	62 874,24	62 874,24	100,00
		4370	Zakup usług związanych z pomocą obywatelom Ukrainy - edukacja dzieci	5 568,00	5 568,00	100,00
		4740	Wynagrodzenie i uposażenie wypłacane w związku z pomocą obywatelom Ukrainy - edukacja dzieci	19 082,40	19 082,40	100,00
		4750	Wynagrodzenia nauczycieli wypłacane w związku z pomocą obywatelom Ukrainy - edukacja dzieci	73 608,27	73 608,27	100,00
		4850	Składki i inne pochodne od wynagrodzeń pracowników wypłacanych w związku z pomocą obywatelom Ukrainy - edukacja dzieci	15 083,09	15 083,09	100,00
<b>852</b>			<b>Pomoc społeczna</b>	<b>15 824,00</b>	<b>15 824,00</b>	<b>100</b>
	<b>85295</b>		<b>Pozostała działalność</b>	<b>15 824,00</b>	<b>15 824,00</b>	<b>100</b>
		3280	Świadczenia związane z udzieleniem pomocy obywatelom Ukrainy - art. 13 ustawy	8 600,00	8 600,00	100,00
		3290	Świadczenia społeczne wypłacane obywatelom Ukrainy przebywającym na terenie RP - posilek dla dzieci z Ukrainy	7 096,00	7 096,00	92,05
		4740	Świadczenia związane z udzieleniem pomocy obywatelom Ukrainy - art. 13 ustawy	106,96	106,96	100,00
		4850	Świadczenia związane z udzieleniem pomocy obywatelom Ukrainy - art. 13 ustawy	21,04	21,04	100,00
<b>855</b>			<b>Rodzina</b>	<b>11 550,42</b>	<b>11 550,42</b>	<b>100,00</b>
	<b>85595</b>		<b>Pozostała działalność</b>	<b>11 550,42</b>	<b>11 550,42</b>	<b>100,00</b>
		3290	Świadczenia społeczne wypłacane obywatelom Ukrainy przebywającym na terenie RP - świadczenia rodzinne	11 214,00	11 214,00	100,00

	4740	Wynagrodzenia i uposażenia wypłacane w związku z pomocą obywatelom Ukrainy - świadczenie rodzinne	281,13	281,13	100,00
	4850	Składki i inne pochodne od wynagrodzeń pracowników wypłacanych w związku z pomocą obywatelom Ukrainy - świadczenie rodzinne	55,29	55,29	100,00
<b>OGÓLEM:</b>			<b>203 610,37</b>	<b>203 610,37</b>	<b>100,00</b>

c) Na podstawie Porozumienia Nr 073.79.2021 zawartego w dniu 14.07.2021 r. (wraz z aneksami) pomiędzy Wojewódzkim Funduszem Ochrony Środowiska i Gospodarki Wodnej w Poznaniu, a Gminą Sośnie określającego zasady promocji Programu „Czyste powietrze” oraz realizacji Programu „Czyste powietrze” na terenie Gminy Sośnie, w tym wsparcia i obsługi wnioskodawców programu w procesie składania wniosków przekazano Gminie środki finansowe na refundację poniesionych wydatków w kwocie 9 925,00 zł z tego:

- rozliczenie wydatków rok 2023 - 5 000,00 zł;
- rozliczenie złożonych wniosków i zaświadczeń o dochodach za rok 2023 – 675,00 zł
- dochody gminy za złożone wnioski i wydane zaświadczenia o dochodach w 2024 r. 4 250,00 zł.

3. Inne informacje niż wymienione, powyżej, jeżeli mogłyby w istotny sposób wpłynąć na ocenę sytuacji majątkowej i finansowej oraz wynik finansowy jednostki.

*Nie wystąpiły żadne zdarzenia, które mogłyby wpłynąć na ocenę sytuacji majątkowej i finansowej oraz na wynik finansowy jednostki poprzez m.in. informacje o skutkach błędów z poprzednich lat, skutkach zmiany polityki rachunkowości, zdarzeniach mających miejsce po dniu bilansowym itp.*

*Jednostki budżetowe objęte sprawozdaniem:*

1. **Urząd Gminy Sośnie** REGON: 000548034
2. **Centrum Usług Wspólnych**, REGON: 250603874
3. **Gminny Ośrodek Pomocy Społecznej**, REGON: 300746598
4. **Zespół Szkół w Pawłowie**, REGON: 251025215
5. **Szkoła Podstawowa w Pawłowie**, REGON: 001171471
6. **Zespół Szkół w Sośniach**, REGON: 301455101
7. **Zespół Szkół w Cieszynie**, REGON: 251025250
8. **Zespół Szkół w Granowcu**, REGON: 301455093
9. **Gminny Żłobek w Sośniach**, REGON: 385013524
10. **Przedszkole w Chojniku**, REGON: 526268787

Podpis jest prawidłowy  
Dokument podpisany przez Alina Bąk  
Data: 2025.04.25 07:39:18 CEST

(główny księgowy)

2025.04.25  
(rok, miesiąc, dzień)

Podpis jest prawidłowy  
Dokument podpisany przez Adam Harlak  
Data: 2025.04.25 07:53:10 CEST

(kierownik jednostki)





**INFORMACJA  
O STANIE MIENIA  
KOMUNALNEGO**

**GMINA SOŚŃCIE**

STAN NA DZIEŃ 31 GRUDNIA 2024

## **PODSTAWA PRAWNA**

Podstawą prawną przygotowania niniejszej informacji o stanie mienia komunalnego jest art. 267 ust. 1 pkt 3 ustawy z dnia 27 sierpnia 2009 r. o finansach publicznych (t.j. Dz. U. z 2024 r. poz. 1530 ze zm.).

## Spis treści

I. WYKAZ JEDNOSTEK BUDŻETOWYCH .....	4
II. WYKAZ JEDNOSTEK SEKTORA FINANSÓW PUBLICZNYCH .....	6
III. MAJĄTEK JEDNOSTEK BUDŻETOWYCH .....	7
1. Wartość netto majątku Urzędu Gminy Sośnie (w zł).....	7
2. Wartość netto majątku Centrum Usług Wspólnych w Sośniach oraz obsługiwanych jednostek – szkół, przedszkoli i Gminnego Żłobka w Sośniach (w zł) .....	18
3. Wartość netto majątku Gminnego Ośrodka Pomocy Społecznej w Sośniach (w zł).....	25
IV. MAJĄTEK JEDNOSTEK SEKTORA FINANSÓW PUBLICZNYCH .....	31
1. Wartość netto majątku GOK i GBP w Sośniach (w zł).....	31
2. Wartość netto majątku Samodzielnego Publicznego Zakładu Opieki Zdrowotnej w Sośniach (w zł) .....	36
V. IMIENNE ZESTAWIENIE KWOT NALEŻNOŚCI DŁUGOTERMINOWYCH Z TYTUŁU WYKUPU NIERUCHOMOŚCI NA ZABEZPIECZENIE HIPOTECZNE.....	41
VI. GRUNTY STANOWIĄCE WŁASNOŚĆ .....	42
GMINY SOŚNIE .....	42
VII. BUDYNKI I LOKALE MIESZKALNE .....	45
W ZASOBACH GMINY SOŚNIE .....	45
VIII. BUDYNKI I LOKALE SOCJALNE .....	45
W ZASOBACH GMINY SOŚNIE .....	45
IX. ŚWIETLICE WIEJSKIE.....	46
W GMINIE SOŚNIE.....	46
X. GRUNTY I LOKALE GMINNE UŻYTKOWE W DZIERŻAWIE w 2024 roku .....	47
XI. NIERUCHOMOŚCI ZBYTE PRZEZ GMINĘ SOŚNIE W DRODZE SPRZEDAŻY .....	48
XII. PRZEKSZTAŁCENIE PRAWA UŻYTKOWANIA WIECZYSTEGO NIERUCHOMOŚCI W PRAWO WŁASNOŚCI .....	48
XIII. NIERUCHOMOŚCI NABYTE PRZEZ GMINĘ SOŚNIE w 2024 r.....	49
XIV. DROGI GMINNE.....	52
XV. DOCHODY Z MIENIA .....	53
XVI. NAKŁADY NA MIENIE.....	54
XVII. ŚRODKI TRANSPORTOWE.....	56
XVIII. WYKAZ ZACIĄGNIĘTYCH KREDYTÓW I POŻYCZEK .....	56

# I. WYKAZ JEDNOSTEK BUDŻETOWYCH

stan na 31.12.2024 r.

L.p.	Nazwa jednostki
1.	Urząd Gminy Sośnic
2.	Gminny Ośrodek Pomocy Społecznej
3.	Centrum Usług Wspólnych w Sośniach
4.	<b>Zespoły Szkół:</b> <b>1) Zespół Szkół w Cieszynie:</b> - Publiczne Przedszkole w Cieszynie - Szkoła Podstawowa im. Marii i Lecha Kaczyńskich w Cieszynie <b>2) Szkoła Podstawowa w Pawłowic</b> <b>3) Zespół Szkół w Granowcu:</b> - Publiczne Przedszkole w Granowcu - Szkoła Podstawowa im. Orła Białego w Granowcu <b>4) Zespół Szkół w Sośniach:</b> - Przedszkole Samorządowe w Sośniach - Szkoła Podstawowa im. Janusza Korczaka w Sośniach ze Szkołą Filialną w Bogdaju z Oddziałem Przedszkolnym <b>5) Przedszkole w Chojniku</b>
5.	Publiczny Żłobek w Sośniach

Z dniem 1 stycznia 2017 r. Biuro Obsługi Oświaty, Kultury i Sportu w Sośniach zmieniło swoją nazwę na Centrum Usług Wspólnych w Sośniach i zapewnia wspólną obsługę jednostek organizacyjnych Gminy Sośnic zaliczonych do sektora finansów publicznych.

Podstawa prawna: Uchwała nr XXVIII/154/2016 Rady Gminy Sośnic z dnia 29 czerwca 2016 r. w sprawie zmiany nazwy i statutu Biura Obsługi Oświaty, Kultury i Sportu w Sośniach oraz Uchwała nr XXIX/156/2016 Rady Gminy Sośnic z dnia 29 lipca 2016 r. w sprawie zapewnienia wspólnej obsługi jednostek organizacyjnych Gminy Sośnic zaliczonych do sektora finansów

publicznych i Uchwała nr XXIX/157/2016 Rady Gminy Sośnie z dnia 29 lipca 2016 r. w sprawie zmiany nazwy i statutu Biura Obsługi Oświaty, Kultury i Sportu w Sośniach.

Z dniem 31 sierpnia 2019 r. na terenie Gminy Sośnie przestały funkcjonować klasy gimnazjalne. Procedury rozpoczęto w 2017 r. wprowadzając uchwałę Nr XXXVIII/208/2017 Rady Gminy Sośnie z dnia 31 marca 2017 r. w sprawie dostosowania sieci szkół podstawowych i gimnazjów prowadzonych przez Gminę Sośnie do nowego ustroju szkolnego.

Na podstawie Uchwały Nr V/32/2019 Rady Gminy Sośnie z dnia 16 maja 2019 r. z dniem 2 stycznia 2020 r. zaczął funkcjonować Gminny Żłobek w Sośniach, który powstał w ramach projektu WRPO Pierwszy Publiczny Żłobek w Gminie Sośnie.

Z dniem 1 września 2022 r. na podstawie Uchwały Nr XLIII/336/2022 Rady Gminy Sośnie z dnia 6 czerwca 2022 r. zaczęła funkcjonować Szkoła Podstawowa im. Janusza Korczaka w Sośniach ze Szkołą Filialną w Bogdaju dla klas I-III wraz z oddziałem przedszkolnym.

Na podstawie Uchwały Nr LVIII/444/2023 Rady Gminy Sośnie z dnia 30 sierpnia 2023 r. z dniem 1 września 2023 r. utworzono Przedszkole w Chojniku oraz nadano statut.

Z dniem 1 września 2024 r. na podstawie Uchwały Nr LXIV/504/2024 z dnia 28 lutego 2024 r. Rady Gminy Sośnie został rozwiązany Zespół Szkół w Pawłowie i utworzono samodzielną jednostkę organizacyjną - Szkołę Podstawową w Pawłowie.

## II. WYKAZ JEDNOSTEK SEKTORA FINANSÓW PUBLICZNYCH

stan na 31.12.2024 r.

L.p.	Nazwa jednostki
1.	Samodzielny Publiczny Zakład Opieki Zdrowotnej w Sośniach
2.	Gminny Ośrodek Kultury i Gminna Biblioteka Publiczna w Sośniach

W maju 2014 r. Rada Gminy Sośńcie podjęła Uchwałę nr XI.V/272/2014 r. w sprawie utworzenia Gminnego Ośrodka Kultury w Sośniach i nadania mu statutu.

Natomiast w maju 2015 r. Rada Gminy Sośńcie podjęła Uchwałę nr XI/49/2015 w sprawie połączenia samorządowych instytucji kultury - Gminnej Biblioteki Publicznej w Sośniach i Gminnego Ośrodka Kultury w Sośniach.

Zakres działalności Gminnej Biblioteki Publicznej i Gminnego Ośrodka Kultury w Sośniach obejmuje wykonywanie zadań własnych gminy w zakresie upowszechniania kultury, sztuki i nauki, zachowywanie dziedzictwa kulturowego regionu, przygotowanie społeczności lokalnej do aktywnego uczestnictwa w kulturze oraz współtworzenia jej wartości, jak również zapewnienie obsługi bibliotecznej mieszkańców. Szczegółowy zakres działalności ww. instytucji określa statut.

### III. MAJĄTEK JEDNOSTEK BUDŻETOWYCH

#### 1. Wartość netto majątku Urzędu Gminy Sośnic (w zł)

Wyszczególnienie	Stan na dzień:		
	31.12.2022 r.	31.12.2023 r.	31.12.2024 r.
<b>MAJĄTEK TRWAŁY OGÓŁEM:</b>	<b>55.974.419,32</b>	<b>69.397.944,49</b>	<b>89.559.483,48</b>
<b>I. Rzeczowy majątek trwały</b> w tym:	<b>54.831.913,82</b>	<b>66.852.751,99</b>	<b>87.014.290,98</b>
<i>1. Środki trwałe:</i>	<i>46.263.526,26</i>	<i>49.682.458,53</i>	<i>86.613.662,99</i>
- Grunty w tym: grunty stanowiące własność JST przekazane w użytkowanie wieczyste innym podmiotom	1.792.873,90 283.040,00	1.793.655,90 283.040,00	1.812.440,62 283.040,00
- Budynki i budowle	38.996.874,46	42.356.042,33	72.210.173,38
- Urządzenia techniczne i maszyny	5.446.876,57	5.501.182,97	12.434.071,68
- Środki transportu	18.493,33	27.498,33	51.103,83
- Inne środki trwałe	8.408,00	4.079,00	105.873,48
<i>2. Inwestycje rozpoczęte</i>	<i>8.568.387,56</i>	<i>17.170.293,46</i>	<i>400.627,99</i>
<i>3. Inwestycje zakończone</i>	<i>0,00</i>	<i>0,00</i>	<i>0,00</i>
<b>II. Wartości niematerialne i prawne</b>	<i>0,00</i>	<i>0,00</i>	<i>0,00</i>
<b>III. Finansowy majątek trwały</b>	<b>1.140.365,00</b>	<b>2.545.192,50</b>	<b>2.545.192,50</b>
- Udziały i akcje	1.140.365,00	2.545.192,50	2.545.192,50
- Papiery wartościowe długoterminowe	0	0	0
- Inne składniki finansowe majątku trwałego	0	0	0

<b>IV. Należności długoterminowe</b>	<b>2.140,50</b>	<b>0</b>	<b>0</b>
--------------------------------------	-----------------	----------	----------

Wartość brutto śr. trwałych Urzędu Gminy w Sośniach (konto 011) wynosi:

**119.166.663,90 zł**

Wartość umorzenia śr. trwałych Urzędu Gminy w Sośniach (konto 071) wynosi:

**32.553.000,91 zł**

**Wartość netto majątku Gminy w Sośniach**

**86.613.662,99 zł**

Dodatkowo wartość brutto środków trwałych niskiej wartości Urzędu Gminy w Sośniach (konto 013) wg stanu na dzień 31.12.2024 r. wynosi:

**2.316.254,42 zł**

Wartość brutto wartości niematerialnych i prawnych wg stanu na dzień 31.12.2024 r. wynosi:

**226.394,86 zł**

Gmina Sośńce posiada 100 % udziałów w „ROLKOM” Sp. z o.o. w Sośniach wg stanu na dzień 31.12.2024 r. na ogólną kwotę **1.806.192,50 zł** oraz w spółce „Oświetlenie uliczne i drogowe” Spółka z o. o. w Kaliszu na kwotę **738.000,00 zł** oraz udział o wartości **1.000,00 zł** w Spółce Regionalny Zakład Zagospodarowania Odpadów. Łącznie Gmina Sośńce posiada udziały tzw. plusowy majątek trwały-na kwotę **2.545.192,50 zł**.

Mienie gminne i pojazdy ubezpieczone jest w firmie Uniqa Towarzystwo Ubezpieczeń S.A. Opłata z tytułu ubezpieczenia poniesiona w 2024 r. wyniosła **41.157,00 zł** i dotyczyła okresu ubezpieczeniowego od 01.01.2024 r. do 31.12.2024 r. Składka na ubezpieczenie majątku za okres od 01.01.2024 do 31.12.2024 r. została opłacona w styczniu 2024 r.

Umowy ubezpieczenia obejmują: ubezpieczenie oc, nnw, komunikacyjne, mienia od ognia i innych zdarzeń losowych, od kradzieży z włamaniem, rabunku i wandalizmu.

Zgodnie z ustawą z dnia 29 września 1994 r. o rachunkowości (t.j. Dz. U. z 2023 r. poz. 120 ze zm.) składniki majątkowe co 4 lata podlegają pełnej inwentaryzacji okresowej. Ostatnia inwentaryzacja miała miejsce w 2024 r. wg. stanu na dzień 31 grudnia 2024 r.

Wyszczególnienie	Stan na 31.12.2022	Stan na 31.12.2023	Stan na 31.12.2024	Zmiana wartości w zł	
				zwiększenie	zmniejszenie
<b>OGÓLEM MAJĄTEK TRWAŁY</b>	<b>55.974.419,32</b>	<b>69.397.944,49</b>	<b>89.559.483,48</b>	<b>66.464.235,81</b>	<b>46.302.696,82</b>
<i>I. Rzeczowy majątek trwały</i>	<i>54.831.913,82</i>	<i>66.852.751,99</i>	<i>87.014.290,98</i>	<i>66.464.235,81</i>	<i>46.302.696,82</i>
<b>1. Środki trwałe</b>	<b>46.263.526,26</b>	<b>49.682.458,53</b>	<b>86.613.662,99</b>	<b>41.467.114,05</b>	<b>4.535.909,59</b>
Grunty	1.792.873,90	1.793.655,90	1.812.440,62	Przyjęcie gruntów w drodze: komunalizacji - 4.386,00 zakup gruntów - 32.403,64 podział działki - 30,00 <b>Razem: 36.819,64</b>	Sprzedaz działki: podział działki: 18.004,92 30,00 <b>Razem: 18.034,92</b>
Budynki i lokale oraz obiekty inżynierii lądowej i wodnej	38.996.874,46	42.356.042,33	72.210.173,38	Przyjęcie z inwestycji i przebudowy:  budynki 20.418.968,87 obiekty inżynierii lądowej i wodnej 12.211.643,05 przekwalifikowanie z materiałów 24.008,67 <b>Razem: 32.654.620,59</b>	Umorzenie:  <b>Razem: 2.800.489,54</b>
Urządzenia techniczne i maszyny	5.446.876,57	5.501.182,97	12.434.071,68	przyjęcie z inwestycji:  przekwalifikowanie z materiałów 66.638,52 przekazanie 3.077,00 <b>Razem: 8.162.539,43</b>	Likwidacja: 53.003,76  Umorzenie: 1.176.646,96 <b>Razem: 1.229.650,72</b>
Środki transportu	18.493,33	27.498,33	51.103,83	przyjęcie z inwestycji:  38.227,87 <b>Razem: 38.227,87</b>	Umorzenie:  14.622,37 <b>Razem: 14.622,37</b>

Inne środki trwałe	8.408,00	4.079,00	105.873,48	przekwalifikowanie z materiałów - darowizna - przyjęcie z inwestycji: Razem: 574.906,52	98.900,10 15.525,22 460.481,20  Razem: 473.112,04	Likwidacja: 13.477,14  Przekazanie: 3.629,24  Umorzenie: 456.005,66
<b>2. Inwestycje rozpoczęte</b>	<b>8.568.387,56</b>	<b>17.170.293,46</b>	<b>400.627,99</b>		<b>24.997.121,76</b>	<b>41.766.787,23</b>
<b>3. Inwestycje zakończone</b>	<b>0</b>	<b>0</b>	<b>0</b>		<b>0</b>	<b>0</b>
<b>II. Wartości niematerialne i prawne</b>	<b>0</b>	<b>0</b>	<b>0</b>		<b>0</b>	<b>0</b>
<b>III. Finansowy majątek trwały</b>	<b>1.140.365,00</b>	<b>2.545.192,50</b>	<b>2.545.192,50</b>		<b>0</b>	<b>0</b>
Udziały i akcje	1.140.365,00	2.545.192,50	2.545.192,50		0	0
Papiery wart. długot.	0	0	0		0	0
Inne skl. finans. maj. trwałe.	0	0	0		0	0
<b>IV. Należności długoterminowe</b>	<b>2.140,50</b>	<b>0,00</b>	<b>0,00</b>		<b>0</b>	<b>0</b>

# Analiza zdarzeń mających wpływ na zmiany w wartościach rzeczowego majątku trwałego w okresie od 01.01.2024 r. do 31.12.2024 r.

## I. Zwiększenie

### Grupa 0 Grunty

Przyjęcie w okresie od 01.01.2024 r. do 31.12.2024 r.:

- przyjęcie gruntów w drodze komunalizacji	4.386,00 zł
- zakup gruntów	32.403,64 zł
- podział działki	30,00 zł
<b>Razem:</b>	<b>36.819,64 zł</b>

### Grupa I- II Przyjęcie środków trwałych z inwestycji i przebudowy:

- Przyjęcie z inwestycji obiekty	
w tym:	
- budynki	20.418.968,87 zł
- altana terapeutyczna w Sośniach	164.711,41 zł
- kompleks budynków oczyszczalni ścieków w Sośniach	9.075.315,42 zł
- budynek Zespołu Szkół w Cieszynie	11.178.942,04 zł
- obiekty inżynierii lądowej i wodnej	12.211.643,05 zł
w tym:	
- drogi gminne	3.088.672,96 zł
- oświetlenie uliczne	185.935,83 zł
- sieć wodociągowa	33.184,40 zł
- budowa chodnika z oświetleniem i elementami małej architektury	4.767.622,29 zł
- place zabaw	111.555,00 zł
- altana w m. Kałkowskie	20.967,63 zł
- plac przy oczyszczalni ścieków w Sośniach	4.003.704,94 zł
- przekwalifikowanie z materiałów na środki trwałe	24.008,67 zł
<b>Razem:</b>	<b>32.654.620,59 zł</b>

### **Grupa (III-VI) Zwiększenia:**

- Przyjęcie z inwestycji	8.092.823,91 zł
w tym:	
- oczyszczalnia ścieków w m. Sośnic	7.914.851,83 zł
- wyposażenie nowej szkoły w Cieszynie	55.198,73 zł
- syrena alarmowa oraz system jej uruchamiania	22.878,00 zł
- infrastruktura wokół zbiornika wodnego w m. Sośnic	99.895,35 zł
- przekwalifikowanie z materiałów na środki trwałe	66.638,52 zł
- przekazanie	3.077,00 zł

**Razem: 8.162.539,43 zł**

### **Grupa VII Środki transportu**

Przyjęcie z inwestycji	38.227,87 zł
w tym:	
- wyposażenie PSZOK	20.798,77 zł
- oczyszczalnia ścieków w m. Sośnic (wyposażenie)	17.429,10 zł

**Razem: 38.227,87 zł**

### **Grupa VIII Wyposażenie**

Przyjęcie z inwestycji	460.481,20 zł
w tym:	
- infrastruktura terenu wokół zbiornika wodnego w m. Sośnic	253.412,28 zł
- oczyszczania ścieków w m. Sośnic	15.442,32 zł
- wyposażenie nowej szkoły w Cieszynie	191.626,60 zł
- przekwalifikowanie z materiałów na środki trwałe:	98.900,10 zł
- darowizna	15.525,22 zł

**Razem: 574.906,52 zł**

**O g ó ł e m: 41.467.114,05 zł**

## II. Zmniejszenia

### Grupa 0 Grunty

Zmniejszenia w tej grupie w kwocie **18.034,92 zł** są wynikiem:

- sprzedaż działek 18.004,92 zł
- podział działki 30,00 zł

**Razem: 18.034,92 zł**

### Grupa (I-II)

Zmniejszenia w kwocie 2.800.489,54 zł są wynikiem:

- umorzenia 2.800.489,54 zł

**Razem: 2.800.489,54 zł**

### Grupa (III-VI)

Zmniejszenia w kwocie: 1.229.650,72 zł są wynikiem:

- likwidacji 53.003,76 zł
- umorzenia 1.176.646,96 zł

**Razem: 1.229.650,72 zł**

### Grupa VII Środki transportu

Zmniejszenia w kwocie **14.622,37 zł** są wynikiem:

- umorzenia 14.622,37 zł

**Razem: 14.622,37 zł**

### Grupa VIII

Zmniejszenia pozostałych środków trwałych są wynikiem:

- umorzenia 456.005,66 zł
- likwidacji 13.477,14 zł
- przekazanie 3.629,24 zł

**Razem: 473.112,04 zł**

**O g ó ł e m: 4.535.909,59 zł**

## **2. Wartość inwestycji rozpoczętych wg stanu na dzień 31.12.2024 r.**

Na wartości inwestycji rozpoczętych składają się:

- modernizacja stacji uzdatniania wody	14.760,00 zł
- droga, Konradów, dz. nr 248	4.920,00 zł
- budowa remizy OSP Chojnik	32.199,99 zł
- droga Sośnic - Szklarka Śląska	100.656,00 zł
- oświetlenie Możdżanów	2.800,00 zł
- kontenery mieszkalne	80.892,00 zł
- Granowice, ul. Łąkowa	2.500,00 zł
- oświetlenie Cieszyn – Wielkopolska	15.000,00 zł
- budowa linii kablowej w m. Granowice, ul. Odolanowska	5.000,00 zł
- przebudowa nawierzchni drogi w m. Sośnic, ul. Kwiatowa	2.460,00 zł
- linia kablowa oświetlenia w m. Cieszyn, ul. Polna	7.755,00 zł
- linia kablowa oświetlenia w m. Granowice, ul. Sośnicńska	5.000,00 zł
- linia kablowa oświetlenia w m. Cieszyn, ul. Kościelna	7.995,00 zł
- ścieżka pieszo – rowerowa Granowice	20.000,00 zł
- plac zabaw w m. Bogdaj – dokumentacja projektowa	3.690,00 zł
- boisko wielofunkcyjne z zadaszeniem w m. Pawłów	95.000,00 zł
<b>Razem:</b>	<b>400.627,99 zł</b>

## **3. Wartość inwestycji zakończonych wg stanu na dzień 31.12.2024 r.**

**Razem: 0,00 zł**

### **III. Finansowy majątek trwały:**

- udziały i akcje wynoszą: 2.545.192,50 zł

**Razem: 2.545.192,50 zł**

### **IV. Zmiany w należnościach długoterminowych:**

Zmniejszenia należności długoterminowych – odpis z tytułu przypadających do wpłaty rat zabezpieczenia hipotecznego z wykupu mieszkań na raty w 2024 r. **0,00 zł**

Stan należności długoterminowych na dzień 31.12.2024 r. wynosi: **0,00 zł**

## UDZIAŁY GMINY W SPÓŁKACH

stan na dzień 31.12.2024 r.

Lp.	Spółka	Wartość udziałów w zł
1.	ROLKOM Sp.z.o.o Sośnie	701.365,00 1.104.827,50
2.	Spółka Regionalny Zakład Zagospodarowania Odpadów	1.000,00
3.	„Oświetlenia uliczne i drogowe” Sp. z o. o. w Kaliszu	70.000,00 118.000,00 158.000,00 92.000,00 300.000,00
<b>RAZEM</b>		<b>2.545.192,50 zł</b>

Na terenie Gminy Sośnie działa Spółka z o. o. „ROLKOM” w której Gmina Sośnie posiada 100% udziałów. Spółka ta zajmuje się świadczeniem usług komunalnych tj. zaopatrzenia w wodę, wywozem odpadów, oczyszczaniem ścieków, odśnieżaniem dróg, dowozem dzieci do szkół znajdujących się na terenie gminy. Powstała w 1997 r. w wyniku przekształcenia przez Radę Gminy zakładu komunalnego w spółkę. Spółka ta jest dzierżawcą mienia gminnego w postaci:

- wysypiska śmieci ze spalarnią odpadów w Cieszynie gm. Sośnie,
- oczyszczalni ścieków wraz z siecią kanalizacyjną w m. Sośnie,
- sieci wodociągowych, hydroforni oraz stacji uzdatniania wody w m. Chojnik, Dobrzec i Granowice,
- cmentarza komunalnego w m. Sośnie,
- PSZOK w Sośniach,

na podstawie zawartych z Gminą Sośnie umów dzierżawy.

Na dzień 31.12.2024 r. kapitał zakładowy spółki Rolkom wynosi **1.806.192,50 zł**.

W grudniu 2013 r. podwyższono kapitał spółki poprzez przekazanie aportu rzeczowego w postaci samochodu PEUGEOT BOXER do przewozu osób niepełnosprawnych i uzupełniono wkład w formie pieniężnej, natomiast w 2023 r. przekazano Spółce ROLKOM śmieciarkę o wartości 1.104.827,50 zł.

W 2016 r. Gmina wniosła udziały w kwocie **1.000,00 zł.** do Spółki Regionalny Zakład Zagospodarowania Odpadów Spółka z o. o. w Ostrowie Wielkopolskim.

Od 2005 r. Gmina Sośnie nabywa udziały w spółce „Oświetlenie Uliczne i Drogowe” Sp. z o. o. w Kaliszu. Początkowo były to udziały o wartości 70.000,00 zł (stan na dzień 31.12.2017 r.), następnie w 2020 r. nabyła udziały o wartości 115.000,00 zł, w 2021 r. o wartości 158.000,00 zł, w 2022 r. o wartości 92.000,00 zł, a w 2023 r. o wartości 300.000,00 zł.

## AKTYWA OBROTOWE

wg stanu na dzień 31.12.2024 r.

WYSZCZEGÓLNIENIE	KWOTA w zł
Zapasy	91.907,73 zł
Należności krótkoterminowe	640 156,01 zł**
Środki pieniężne	5 834 062,41 zł *
Krótkoterminowe papiery wartościowe	0 zł

\*\* Na należności krótkoterminowe w kwocie: **640 156,01 zł** wg stanu na 31.12.2024 r.

składają się:

- należności z tytułu niezapłaconych czynszów i dzierżaw wraz z odsetkami w kwocie:

7 287,44 zł

- z tytułu OZE

12 415,12 zł

- z tytułu wynajmu

0 zł

w tym: odsetki: 0 zł

- należności z tytułu opłaty za gospodarowanie odpadami komunalnymi w kwocie: 294 442,32 zł

- należności za pobyt dzieci w przedszkolach

0,00 zł

- odsetki od zaległości innych niż podatkowe

0,00 zł

- zobowiązanie podatkowe zabezpieczone

11.432,71 zł

- odsetki od podatków zabezpieczonych

0,00 zł

- podatek z karty podatkowej

3.335,72 zł

- podatek od CC	1.486,74 zł
- podatek od nieruchomości od osób prawnych	101 265,84 zł
- zobowiązanie pieniężne	92 940,46 zł
- podatek rolny od osób fizycznych	1 301,85 zł
- podatek leśny od osób fizycznych	255,00 zł
- podatek od środków transportu	28.303,57 zł
- opłata za zajęcie pasa drogowego	0 zł
- opłata za przedszkole	0 zł
- depozyt ENERGA OBRÓT SA	2 281,26 zł
- nadpłata ENERGA OBRÓT SA	226,05 zł
- VAT naliczony od faktury zakupu	83,32 zł
- udziały w spółce komunalnej nie ujęte w KRS na dzień 31.12.2024r.	132 965,00 zł
	<b>Razem: 690 022,40 zł</b>
- należności z tytułu udzielonych pożyczek z Zakł. Funduszu Świadczeń Socjal.	24.790,00 zł
	<b>Razem: 714 812,40 zł</b>
- odpisy aktualizujące należności (umniejsza się)	- 74.656,39 zł
	<b>Razem: 640 156,01 zł</b>

\* Środki na rachunkach bankowych w kwocie **5 834 062,41 zł**, w tym:

- Środki na rachunku bankowym wynikające z bilansu z wykonania budżetu za 2024 – 5 644 411,35 zł;
- Środki z innych rachunków bankowych (wadia i zabezpieczenia wykonania robót) – 161 064,37 zł;
- Rachunki środków funduszy specjalnego przeznaczenia (ZFŚS) – 28 586,69 zł

**2. Wartość netto majątku Centrum Usług Wspólnych w Sośniach  
oraz obsługiwanych jednostek – szkół, przedszkoli  
i Gminnego Żłobka w Sośniach (w zł)**

Wyszczególnienie	Stan na dzień:		
	31.12.2022	31.12.2023	31.12.2024
<b>MAJĄTEK TRWAŁY OGÓŁEM</b>	<b>10.698.978,77</b>	<b>10.630.558,68</b>	<b>10.048.323,40</b>
<b>I. Rzeczowy majątek trwały</b> w tym :	<b>10.698.978,77</b>	<b>10.630.558,68</b>	<b>10.048.323,40</b>
<b>1. Środki trwałe :</b>	<b>10.698.978,77</b>	<b>10.630.558,68</b>	<b>10.048.323,40</b>
- Grunty	0,00	0,00	0,00
- Budynki i budowle	9.480.341,91	9.114.935,22	8.678.504,27
- Obiekty inżynierii lądowej i wodnej	1.056.276,28	960.080,91	863.885,54
- Urządzenia techniczne i maszyny	38.242,60	472.126,04	422.535,22
- Środki transportu	0,00	0,00	0,00
- Inne środki trwałe	124.117,98	83.416,51	83.398,37
<b>2. Inwestycje rozpoczęte</b>	-	-	-
<b>3. Inwestycje zakończone</b>	-	-	-
<b>II. Wartości niematerialne i prawne</b>	<b>0,00</b>	<b>0,00</b>	<b>0,00</b>
<b>III. Finansowy majątek trwały</b>	-	-	-
Udziały i akcje	-	-	-
Papiery wartościowe długoterminowe	-	-	-
- Inne składniki finansowe majątku trwałego	-	-	-
<b>IV. Należności długoterminowe</b>	-	-	-

Wartość brutto śr. trwałych Centrum Usług Wspólnych w Sośniach wraz z obsługiwanymi jednostkami oświatowymi wynosi: **17.565.746,72 zł**

Wartość umorzenia śr. trwałych Centrum Usług Wspólnych w Sośniach (konto 071) wraz z obsługiwanyimi jednostkami oświatowymi wynosi: **7.517.423,32 zł**

**Wartość netto majątku (konto 011) Centrum Usług Wspólnych w Sośniach z jednostkami oświatowymi obsługiwanyimi przez CUW** **10.048.323,40 zł**

Dodatkowo wartość środków trwałych niskiej wartości (konto 013) wg stanu na dz. 31.12.2024 r. Centrum Usług Wspólnych w Sośniach z jednostkami oświatowymi obsługiwanyimi przez CUW wynosi: **3.738.039,78 zł**

Wartość księgozbiorów szkolnych brutto na dzień 31.12.2024 r. wynosi: **341.739,41 zł**

Centrum Usług Wspólnych w Sośniach wraz z jednostkami oświatowymi obsługiwanyimi przez CUW w okresie od 01.01.2024 r. do 31.12.2024 r. ubezpieczone było w firmie Unia Towarzystwo Ubezpieczeń S.A.

Całkowita składka z tytułu ubezpieczenia poniesiona w 2024 r. wyniosła **19.147,00 zł** i dotyczyła okresu ubezpieczeniowego od 01.01.2024 r. do 31.12.2024 r.

Umowy ubezpieczenia obejmują: ubezpieczenie oc, nnw, mienia od ognia i innych zdarzeń losowych, od kradzieży z włamaniem, rabunku i wandalizmu.

Wyszczególnienie	Stan na 31.12.2022	Stan na 31.12.2023	Stan na 31.12.2024	Zmiana wartości w zł	
				zwiększenie	zmniejszenie
<b>OGÓLEM</b>	10.698.978,77	10.627.061,60	10.048.323,40	2.085.058,46	2.663.796,66
<b>MAJĄTEK TRWAŁY</b>					
<i>I. Rzeczowy majątek trwały w tym :</i>					
1. Środki trwałe	10.698.978,77	10.627.061,60	10.048.323,40	2.085.058,46	2.663.796,66
Grunt	0,00	0,00	0,00	0,00	0,00
Budynki i budowle	9.480.341,91	9.114.935,22	8.678.504,27	1.065.271,47	1.501.702,42
				w tym:	w tym:
				otrzymane z ZS w Pawłowie 1.065.271,47	umorzenie: 436.430,95
					przekazane do Szkoły Podstawowej w Pawłowie 1.065.271,47
Obiekty inżynierii lądowej i wodnej	1.056.276,28	960.080,91	863.885,54	220,00	96.415,37
				ujawnienia podczas inventaryzacji	w tym: umorzenie: 96.415,37
Urządzenia techniczne i maszyny	38.242,60	468.628,96	422.535,22	359.121,87	405.215,61
				w tym z tytułu zakupu: 62.076,27	w tym z tytułu umorzenia środków trwałych: 85.020,90
				ujawniony środek trwały: 22.944,63	likwidacji: 43.016,74
				otrzymane z ZS w Pawłowie 274.100,97	przekazanie do: Urzędu Gminy Sośnie 3.077,00
					Szkoły Podstawowej w Pawłowie 274.100,97

Środki transportu	-	-	-	-	-	-
Inne środki trwałe	124.117,98	83.416,51	83.398,37	660.445,12	660.463,26	w tym: z tytułu umorzenia środków trwałych: 409.847,40 przekazane do: Szkoły Podstawowej w Pawłowie 214.864,07 Urzędu Gminy Sośnice 883,85 likwidacji 34.867,94
2. Inwestycje rozpoczęte	0,00	0,00	0,00	0,00	0,00	
3. Inwestycje zakończone	0,00	0,00	0,00	660.445,12	660.463,26	w tym: z tytułu umorzenia środków trwałych: 409.847,40 przekazane do: Szkoły Podstawowej w Pawłowie 214.864,07 Urzędu Gminy Sośnice 883,85 likwidacji 34.867,94
<b>II. Wartości niematerialne i prawne</b>	0,00	0,00	0,00	0,00	0,00	
<b>III. Finansowy majątek trwały</b>	-	-	-	-	-	
Udziały i akcje	-	-	-	-	-	
Papiery wart. długot.	-	-	-	-	-	
Inne składniki finans. maj. trwałe.	-	-	-	-	-	



# **Analiza zdarzeń mających wpływ na zmiany w wartościach rzeczowego majątku trwałego w okresie od 01.01.2024 r. do 31.12.2024 r.**

## **I. Zwiększenia**

**Grupa I i II** Zwiększenie w kwocie: **1.065.491,47 zł** z tytułu:

1. Przekazania środków trwałych z Zespołu Szkół w Pawłowie do Szkoły Podstawowej w Pawłowie **1.065.271,47 zł**
2. Ujawnienia w czasie inwentaryzacji huštawki wahadłowej **220,00 zł**.

**Razem: 1.065.491,47 zł**

**Grupa (III-VI)** Zwiększenie w kwocie: **359.121,87 zł** z tytułu:

1. z zakupu: **62.076,27 zł**
2. Otrzymania od Zespołu Szkół w Pawłowie urządzenia techniczne, zespoły komputerowe, maszyny, urządzenia i aparaty specjalistyczne w kwocie: **274.100,97 zł**
3. Ujawnione w czasie inwentaryzacji środki trwałe o wartości: **22.944,63 zł**

**Razem: 359.121,87 zł**

**Grupa VIII** Zwiększenia w kwocie **660.445,12 zł** z tytułu:

1. zakupu : 383.140,75 zł,
2. Otrzymania pozostałych środków trwałych z Urzędu Gminy Sośnie w kwocie 572,19 zł, na które składają się dwa biurka (biurko o wartości 487,00 zł i biurko Grześ o wartości 85,19 zł).
3. Ujawnienia w czasie inwentaryzacji środki trwałe w kwocie: 45.368,11 zł.
4. Otrzymania od Rady Rodziców przy Zespole Szkół w Granowcu pozostałe środki trwałe w wysokości 16.500,00 zł, na które składają się: zestaw mebli szkolnych (niebieski) na kwotę 2.100,00 zł, zestaw mebli szkolnych (granatowy) na kwotę 1.750,00 zł, zestaw mebli szkolnych (czerwony) na kwotę 1.750,00 zł, zestaw (szafka + umywalka) na kwotę: 850,00 zł, rolety zewnętrzne na kwotę 5 x 1.610,00 zł = 8.050,00 zł, zestaw mebli kuchennych z umywalką na kwotę 2.000,00 zł.
5. Otrzymania od Zespołu Szkół w Pawłowie środki trwałe i pozostałe środki trwałe w wysokości: 214.864,07 zł.

**Razem: 660.445,12 zł**

## **II. Z m n i e j s z e n i a**

Zmniejszenia w kwocie ogółem **2.663.796,66 zł** w grupach 0 , I, II, III, IV, VI, VIII są wynikiem umorzenia środków trwałych: **1.027.714,62 zł**, likwidacji: **77.884,68 zł**,

- przekazania z Zespołu Szkół w Pawłowic do Szkoły Podstawowej w Pawłowic środków trwałych i pozostałych środków trwałych w kwocie: 1.065.271,47 zł z grupy (I-II), 274.100,97 zł z grupy (III-VI) oraz 214.864,07 zł z grupy (VIII) razem: **1.554.236,51 zł**,

- przekazania do Urzędu Gminy Sośnic pozostałych środków trwałych w wysokości 3.960,85 zł, na które składał się: komputer, monitor Philips, klawiatura + mysz bezprzewodowa, biurko z szafką, krzesło biurowe.

**Grupa I i II** - zmniejszenia w tej grupie w kwocie **1.598.117,79 zł** z tego z tytułu umorzenia środków trwałych w kwocie 532.846,32 zł, przekazania środków trwałych z likwidowanego Zespołu Szkół w Pawłowic do Szkoły Podstawowej w Pawłowic w wysokości: 1.065.271,47 zł.

**Grupa (III-VI)** zmniejszenia w kwocie **405.215,61 zł** są wynikiem umorzenia środków trwałych: 85.020,90 zł , likwidacji : 43.016,74 zł, przekazania do Urzędu Gminy Sośnic składników majątku w kwocie 3.077,00 zł ( w tym komputera o wartości 2.500,00 zł, monitora Philips o wartości 428,00 zł.), do Szkoły Podstawowej w Pawłowic składników majątku w kwocie 274.100,97 zł.

**Grupa VII** zmniejszenia w środkach transportu w kwocie 0 zł

**Grupa VIII** - zmniejszenia w kwocie **660.463,26 zł** są wynikiem umorzenia środków trwałych: 409.847,40 zł, likwidacji: 34.867,94 zł, przekazania do Urzędu Gminy Sośnic pozostałych środków trwałych w wysokości 883,85 zł ( w tym: biurka z szafką o wartości 608,85 zł, krzesła biurowego o wartości 275,00), przekazania do Szkoły Podstawowej w Pawłowic składników majątku o wartości 214.864,07 zł.

## AKTYWA OBROTOWE

wg stanu na dzień 31.12.2024 r.

WYSZCZEGÓLNIENIE	KWOTA w zł
Zapasy	4.394,41
Należności krótkoterminowe	363.289,51
Środki pieniężne	230.730,90
Krótkoterminowe papiery wartościowe	0,00
<b>Razem:</b>	<b>598.414,82</b>

Na zapasy w kwocie **4.394,41 zł** składają się:

- pellet	772,50 zł
- miał węglowy	0,00 zł
- olej opałowy	3.621,91 zł

Na należności krótkoterminowe w kwocie **363.289,51 zł** wg stanu na 31.12.2024 r. składają się:

- należności z tytułu dostaw i usług (należności od dostawcy)	18.162,16 zł
- należności z tytułu dostaw i usług (opłat za wychowanie i wyżywienie )	35.066,15 zł
- należności z tytułu działalności ZFŚS	310.061,20 zł

Na rachunkach pomocniczych znajdowały się :

- środki na rachunku Zakładowego Funduszu Świadczeń Socjalnych	230.730,90 zł
--	---------------

### 3. Wartość netto majątku Gminnego Ośrodka Pomocy Społecznej w Sośniach (w zł)

Wyszczególnienie	Stan na dzień:		
	31.12.2022	31.12.2023	31.12.2024
<b>MAJĄTEK TRWAŁY OGÓLEM</b>	-	47.194,88	44.260,04
<b>I. Rzeczowy majątek trwały</b> w tym :	-	47.194,88	44.260,04
<i>1. Środki trwałe :</i>	-	47.194,88	44.260,04
- Grunty	-	0,00	0,00
- Budynki i budowle	-	47.104,08	44.196,48
- obiekty inżynierii lądowej i wodnej	-	0,00	0,00
- Urządzenia techniczne i maszyny	-	90,80	63,56
- Środki transportu	-	0,00	0,00
- Inne środki trwałe	-	0,00	0,00
<i>2. Inwestycje rozpoczęte</i>	-	-	-
<i>3. Inwestycje zakończone</i>	-	-	-
<b>II. Wartości niematerialne i prawne</b>		<b>0,00</b>	<b>0,00</b>
<b>III. Finansowy majątek trwały</b>	-	-	-
- Udziały i akcje	-	-	-
- Papiery wartościowe długoterminowe	-	-	-
- Inne składniki finansowe majątku trwałego	-	-	-
<b>IV. Należności długoterminowe</b>	-	-	-

Wartość brutto śr. trwałych Gminnego Ośrodka Pomocy Społecznej w Sośniach (konto 011)  
wynosi: 120.893,93 zł

Wartość umorzenia śr. trwałych w Gminny Ośrodek Pomocy Społecznej w Sośniach (konto 071)  
wynosi: 76.633,89 zł

**Wartość netto majątku (konto 011) w Gminnym Ośrodku Pomocy Społecznej w Sośniach**  
wynosi: **44.260,04 zł**

Dodatkowo wartość środków trwałych niskiej wartości (konto 013) wg stanu na dzień 31.12.2024 r.  
w Gminnym Ośrodku Pomocy Społecznej w Sośniach wynosi: **163.042,53 zł**

Umorzenie pozostałych środków trwałych na dzień 31.12.2024 r wynosi: **163.042,53 zł**

Wartość brutto wartości niematerialnych i prawnych wg. stanu na dzień 31.12.2024 r. wynosi:  
**31.895,61 zł**

Mienie Gminnego Ośrodka Pomocy Społecznej w Sośniach ubezpieczone jest w firmie Uniqa Towarzystwo Ubezpieczeń S.A. Opłata z tytułu ubezpieczenia poniesiona w 2024 r. wyniosła **580,00 zł** i dotyczyła okresu ubezpieczeniowego od 01.01.2024 r. do 31.12.2024 r. Składka na ubezpieczenie majątku za okres od 01.01.2024 r. do 31.12.2024 r. została opłacona w styczniu 2024 r.

Umowy ubezpieczenia obejmują: ubezpieczenie oc, nnw, mienia od ognia i innych zdarzeń losowych, od kradzieży z włamaniem, rabunku i wandalizmu.

Wyszczególnienie	Stan na 31.12.2022	Stan na 31.12.2023	Stan na 31.12.2024	Zmiana wartości w zł	
				zwiększenie	zmniejszenie
<b>OGÓLEM MAJĄTEK TRWAŁY</b>	-	47.194,88	44.260,04	24.228,24	27.163,08
<i>I. Rzeczowy majątek trwały</i>	-	47.194,88	44.260,04	17.617,00	20.551,84
<b>1. Środki trwałe</b>	-	47.194,88	44.260,04	17.617,00	20.551,84
Grunty		0,00	0,00	0,00	0,00
Budynki i budowle	-	47.104,08	44.196,48	0,00	umorzenie: 2.907,60
Obiekty inżynierii lądowej i wodnej	-	0,00	0,00	0,00	0,00
Urządzenia techniczne i maszyny	-	90,80	63,56	przekwalifikowanie z materiałów: 9.000,00	umorzenie: 9.027,24
Środki transportu	-	0,00	0,00	0,00	0,00
Inne środki trwałe		0,00	0,00	przekwalifikowanie z materiałów: 8.617,00	Umorzenie: 8.617,00
<b>2. Inwestycje rozpoczęte</b>	-	0,00	0,00	0,00	0,00
<b>3. Inwestycje zakończone</b>	-	0,00	0,00	0,00	0,00
<i>II. Wartości niematerialne i prawne</i>	-	0,0	0,00	6.611,24	Umorzenie: 6.611,24
<i>III. Finansowy majątek trwały</i>	-	-	-	-	-

Udziały i akcje	-	-	-	-	-	-
Papiery wart.długot.	-	-	-	-	-	-
Inne składniki finans. maj.trwał.	-	-	-	-	-	-
<b>IV. Należności długoterminowe</b>	-	-	-	-	-	-

# Analiza zdarzeń mających wpływ na zmiany w wartościach rzeczowego majątku trwałego w okresie od 01.01.2024 r. do 31.12.2024 r.

## **I. Zwiększenie**

Grupa I i II zwiększenie w kwocie: 0,00 zł

Grupa (III-VI) zwiększenie w kwocie: 9.000,00 zł z tytułu:

- przekwalifikowanie z materiałów: 9.000,00 zł

Grupa VIII Zwiększenia w kwocie 8.617,00 zł z tytułu:

- przekwalifikowanie z materiałów: 8.617,00 zł

**Razem 17.617,00 zł**

## **II. Zmniejszenia**

Grupa I i II - zmniejszenia w tej grupie w kwocie 2.907,60 zł to umorzenia środków trwałych.

Grupa (III-VI) zmniejszenia w kwocie 9.027,24 zł są wynikiem umorzenia środków trwałych: serwera oraz zakupionego kotła gazowego

Grupa VII zmniejszenia w środkach transportu w kwocie 0,00 zł

Grupa VIII - zmniejszenia w kwocie 8.617,00 są wynikiem umorzenia środków trwałych:

Fotela z ekoskóry na kwotę 5.357,00 zł, szafy wnękowej 2.400,00 zł oraz szafki 860,00 zł

**Razem 20.551,84 zł**

## AKTYWA OBROTOWE

wg stanu na dzień 31.12.2024 r.

WYSZCZEGÓLNIENIE	KWOTA w zł
Zapasy	0,00
Należności krótkoterminowe	4.954.216,98
Środki pieniężne	0,00
Krótkoterminowe papiery wartościowe	0,00
<b>RAZEM</b>	<b>4.954.216,98</b>

Na należności krótkoterminowe w kwocie **4.954.216,98 zł** wg stanu na 31.12.2024 r.

składają się:

- należności z tytułu nienależnie pobranych świadczeń rodzinnych, wychowa. 107.774,15 zł
- należności z tytułu pobranych zaliczek alimentacyjnych (zwroty od komorników) 275.345,46 zł
- należności z tytułu funduszu alimentacyjnego (zwroty od komorników) 2.646.971,65 zł
- należności z tytułu usług (usługi opiekuńczo-sąsiedzkie) 684,00 zł
- należności z tytułu dochodów budżetowych odpłatność za pobyt podopie. w DPS 3.294,81 zł
- należności z tytułu dochodów budżetowych (koszty upomnienia) 80,00 zł
- należności z tytułu usług specjalistycznych (zlecone) 993,91 zł
- należności z tytułu dochodów budżetowych odpłatność za pobyt dziecka w DPS dla dzieci 21.330,80 zł
- odsetki z tytułu zaległości od wypłaconych świadczeń z tytułu funduszu alimentacyjnego 1.897.742,20 zł

Na środki pieniężne w kwocie ...-..... zł składają się :

- środki pieniężne na podstawowym r-ku bankowym w kwocie 0,00 zł
- środki pieniężne w kasie w kwocie 0,00zł

Na rachunkach pomocniczych znajdowały się :

- środki na rachunku Zakładowego Funduszu Świadczeń Socjalnych 292,39 zł

## IV. MAJĄTEK JEDNOSTEK SEKTORA FINANSÓW PUBLICZNYCH

### 1. Wartość netto majątku GOK i GBP w Sośniach (w zł)

Wyszczególnienie	Stan na dzień:		
	31.12.2022	31.12.2023	31.12.2024
<b>MAJĄTEK TRWAŁY OGÓŁEM</b>	3.656.763,49	3.685.432,97	3.506.812,31
<b>I. Rzeczowy majątek trwały</b> w tym :	3.656.763,49	3.685.432,97	3.506.812,31
<b>1. Środki trwałe :</b>	3.656.763,49	3.685.432,97	3.506.812,31
- Grunty	-	-	-
- Budynki i budowle	3.552.651,42	3.405.293,38	3.257.935,34
- Urządzenia techniczne i maszyn	40.420,84	221.053,11	196.090,44
- Środki transportu	-	-	-
- Inne środki	63.691,23	59.086,48	52.786,53
<b>2. Inwestycje rozpoczęte</b>	-	-	-
<b>3. Inwestycje zakończone</b>	-	-	-
<b>II. Wartości niematerialne i prawne</b>	-	-	-
<b>III. Finansowy majątek trwały</b>	-	-	-
- Udziały i akcje	-	-	-
- Papiery wartościowe długoterminowe	-	-	-
- Inne składniki finansowe majątku trwałego	-	-	-
<b>IV. Należności długoterminowe</b>	-	-	-

Wartość brutto śr. trwałych Gminnego Ośrodka Kultury i Gminnej Biblioteki Publicznej  
w Sośniach wynosi: **5.428.125,31 zł**

Wartość umorzenia śr. trwałych Gminnego Ośrodka Kultury i Gminnej Biblioteki Publicznej  
w Sośniach wynosi: **1.921.313,00 zł**

**Wartość netto majątku Gminnego Ośrodka Kultury i Gminnej Biblioteki Publicznej  
w Sośniach (konto 011 i 022)**

**3.506.812,31 zł**

Dodatkowo wartość środków trwałych niskiej wartości (konto 012,013,020) Gminnego Ośrodka  
Kultury i Gminnej Biblioteki Publicznej wg stanu na dzień 31.12.2024 r. wynosi:

**741.357,19 zł**

Umorzenie innych środków trwałych stan na 31.12.2024 r. wynosi

**741.357,19 zł**

Wartość netto innych środków trwałych wynosi na dzień 31.12.2024 r.

**0,00 zł**

Natomiast wartość księgozbiorów bibliotecznych brutto na dzień 31.12.2024 r. wynosi:

**304.580,26 zł**

**Wartość wartości niematerialnych i prawnych**

**20.979,65 zł**

**Umorzenie wartości niematerialnych i prawnych**

**0,00 zł**

Gminny Ośrodek Kultury i Gminna Biblioteka Publiczna w Sośniach w 2024 r. posiadała  
ubezpieczenie w firmie Uniqa Towarzystwo Ubezpieczeń S.A.

Opłata z tytułu ubezpieczenia poniesiona w 2024 r. wyniosła:

**8.872,00 zł**

Umowy ubezpieczenia obejmują: oc, nnw, mienia od ognia i innych zdarzeń losowych, od  
kradzieży z włamaniem, rabunku i wandalizmu.

Wyszczególnienie	Stan na 31.12.2022	Stan na 31.12.2023	Stan na 31.12.2024	Zmiana wartości w zł.	
				zwiększenie	zmniejszenie
<b>OGÓLEM MAJĄTEK TRWAŁY</b>	<b>3.656.763,49</b>	<b>3.685.432,97</b>	<b>3.506.812,31</b>	<b>Zakup: 3.943,00</b>	<b>Umorzenie: 182.563,66</b>
<i>I. Rzeczowy majątek trwały w tym :</i>					
<b>1. Środki trwałe</b>	<b>3.656.763,49</b>	<b>3.685.432,97</b>	<b>3.506.812,31</b>	<b>3.943,00</b>	<b>Umorzenie: 182.563,66</b>
Grunty	-	-	-	-	-
Budynki i budowle	3.552.651,42	3.405.293,38	3.257.935,34	-	147.358,04
Urządzenia techniczne i maszyny	40.420,84	221.053,11	196.090,44	3.943,00	28.905,67
Środki transportu	-	-	-	-	-
Inne środki trwałe	63.691,23	59.086,48	52.786,53	-	6.299,95
<b>2. Inwestycje rozpoczęte</b>	-	-	-	-	-
<b>3. Inwestycje zakończone</b>	-	-	-	-	-
<b>II. Wartości niematerialne i prawne</b>	<b>0,00</b>	<b>0,00</b>	<b>0,00</b>	<b>0,00</b>	<b>0,00</b>
<b>III. Finansowy majątek trwały</b>	-	-	-	-	-
Udziały i akcje	-	-	-	-	-
Papiery wart. długot.	-	-	-	-	-
Inne składniki finans. maj. trwałe	-	-	-	-	-
<b>IV. Należności długoterminowe</b>	-	-	-	-	-

**Analiza zdarzeń mających wpływ na zmiany w wartościach  
rzeczonego majątku trwałego w okresie od 01.01.2024 r. do  
31.12.2024 r.**

**I. Zwiększenia**

**Grupa I i II Przyjęcie środków trwałych** **3.943,00 zł**

**w tym:**

- zakup pieca konwekcyjnego - 3.200,00 zł

- zakup czytnika kodów kreskowych- 743,00 zł

**Grupa III-VI** **0,00 zł**

**Grupa VII** **0,00 zł**

**Grupa VIII Wyposażenie zwiększenia z tytułu zakupu:** **0,00 zł**

**Razem: 3.943,00 zł**

**II. Zmniejszenia**

Zmniejszenia w kwocie ogółem **182.563,66 zł** w grupach 0 , I, II, III, IV, VIII są wynikiem:

**Grupa I i II**

- zmniejszenia w tej grupie w kwocie 147.358,04 zł z tego z tytułu umorzenia,

**Grupa (III-VI)**

- zmniejszenia w tej grupie w kwocie 28.905,67 zł z tego z tytułu umorzenia,

**Grupa VIII**

- zmniejszenia w tej grupie w kwocie 6.299,95 zł z tego z tytułu umorzenia,

**Razem: 182.563,66 zł**

## AKTYWA OBROTOWE

wg stanu na dzień 31.12.2024 r.

WYSZCZEGÓLNIENIE	KWOTA w zł.
Zapasy	0,00
Należności krótkoterminowe	0,00
Środki pieniężne	0,00
Krótkoterminowe papiery wartościowe	0,00

Na środki pieniężne w kwocie **0,00 zł** składają się środki na rachunku bankowym.

Dodatkowo na rachunkach pomocniczych znajdowały się na rachunku funduszu socjalnego środki w kwocie: **45,31 zł**.

Jako utworzona w 2014 roku jednostka - Gminny Ośrodek Kultury w Sośniach nie posiadał majątku. W 2015 r. rozpoczęto, za zgodą Rady Gminy Sośnie na podstawie zawartych aneksów do umów o dofinansowanie z Urzędem Marszałkowskim w ramach PROW proces przekazywania w dzierżawę świetlic wiejskich stanowiących własność Gminy Sośnie wyremontowanych ze środków PROW.

W maju 2015 r. Rada Gminy Sośnie podjęła Uchwałę nr XI/ 49/2015 w sprawie połączenia samorządowych instytucji kultury - Gminnej Biblioteki Publicznej w Sośniach i Gminnego Ośrodka Kultury w Sośniach.

W ciągu 2015 roku ww. instytucji przekazano na podstawie umów dzierżawy 13 świetlic wiejskich w miejscowościach: Możdżanów, Młynik, Szklarka Śląska, Bogdaj, Kąty Śląskie, Konradów, Pawłów, Janisławice, Dobrzec, Kocina, Kałkowskie, Sośnie, Chojnik, natomiast w roku 2021 r. przekazano w dzierżawę świetlicę wiejską w Granowcu.

## 2. Wartość netto majątku Samodzielnego Publicznego Zakładu Opieki Zdrowotnej w Sośniach (w zł)

Wyszczególnienie	Stan na dzień:		
	31.12.2022	31.12.2023	31.12.2024
<b>MAJĄTEK TRWAŁY OGÓŁEM</b>	<b>24.261,03</b>	<b>22.426,18</b>	<b>20.591,33</b>
<b>I. Rzeczowy majątek trwały</b> w tym:	<b>24.261,03</b>	<b>22.426,18</b>	<b>20.591,33</b>
<i>1. Środki trwałe :</i>	<i>24.261,03</i>	<i>22.426,18</i>	<i>20.591,33</i>
- Grunty	0	0	0
- Budynki i budowle	24.261,03	22.426,18	20.591,33
- Urządzenia techniczne i maszyny	0,00	0,00	0,00
- Środki transportu	0	0	0
- Inne środki trwałe	0	0	0
<i>2. Inwestycje rozpoczęte</i>	<i>0</i>	<i>0</i>	<i>0</i>
<i>3. Inwestycje zakończone</i>	<i>0</i>	<i>0</i>	<i>0</i>
<b>II. Wartości niematerialne i prawne</b>	<b>0</b>	<b>0</b>	<b>0</b>
<b>III. Finansowy majątek trwały</b>	<b>0</b>	<b>0</b>	<b>0</b>
- Udziały i akcje	0	0	0
- Papiery wartościowe długoterminowe	0	0	0
- Inne składniki finansowe majątku trwałego	0	0	0
<b>IV. Należności długoterminowe</b>	<b>0</b>	<b>0</b>	<b>0</b>

Wartość brutto śr. trwałych SP ZOZ w Sośniach na 31.12.2024 r. wynosi:

**59.431,43 zł**

Wartość umorzenia śr. trwałych SP ZOZ w Sośniach na 31.12.2024 r. wynosi:

**38.840,10 zł**

**Wartość netto majątku SP ZOZ w Sośniach na 31.12.2024 (konto 011) wynosi:**  
**20.591,33 zł**

Dodatkowo wartość środków trwałych niskiej wartości (konto 013) SP ZOZ wg stanu na dzień 31.12.2024 r. wynosi: **0,00 zł**

Samodzielny Publiczny Zakład Opieki Zdrowotnej w Sośniach w 2024 r. posiadał ubezpieczenie w firmie INTER POLSKA S.A.

Oplata z tytułu ubezpieczenia poniesiona w 2024 r. wyniosła **3.628,00 zł** i dotyczyła okresu ubezpieczeniowego od 01.01.2024 r. do 31.12.2024 r.

Umowy ubezpieczenia obejmują:

- TOWARZYSTWO UBEZPIECZEŃ INTER POLSKA S.A.

Oddział w Poznaniu Al. Niepodległości 2, 61-874 Poznań

- obowiązkowe ubezpieczenie od odpowiedzialności cywilnej podmiotu wykonującego działalność leczniczą - **2.768,00 zł**

- ubezpieczenie mienia od ognia i innych zdarzeń losowych i ubezpieczenie O.C. – deliktowe – **860,00 zł**

Wyszczególnienie	Stan na 31.12.2022	Stan na 31.12.2023	Stan na 31.12.2024	Zmiana wartości w zł	
				zwiększenie	zmniejszenie
<b>OGÓLEM MAJĄTEK TRWAŁY</b>	24.261,03	22.426,18	20.591,33	0	1.834,85
<i>I. Rzeczowy majątek trwały w tym :</i>	24.261,03	22.426,18	20.591,33	0	1.834,85
<b>I. Środki trwałe</b>	24.261,03	22.426,18	20.591,33	0	1.834,85
Grunt	0	0	0	0	0
Budynki i budowle	24.261,03	22.426,18	20.591,33	0	1.834,85
Urządzenia techniczne i maszyny	0,00	0,00	0,00	0	z tytułu umorzenia pojazdu 0
Środki transportu	0	0	0	0	0
Inne środki trwałe	0	0	0	0	0
<b>2. Inwestycje rozpoczęte</b>	0	0	0	0	0
<b>3. Inwestycje zakończone</b>	0	0	0	0	0
<b>II. Wartości niematerialne i prawne</b>	0	0	0	0	0
<b>III. Finansowy majątek trwały</b>	0	0	0	0	0
Udziały i akcje	0	0	0	0	0
Papiery wart. długot.	0	0	0	0	0
Inne składniki finans. maj. trwałe.	0	0	0	0	0
<b>IV. Należności długoterminowe</b>	0	0	0	0	0

**Analiza zdarzeń mających wpływ na zmiany w wartościach  
rzeczonego majątku trwałego w okresie od 01.01.2024 r. do  
31.12.2024 r.**

**I. Zwiększenia**

Grupa I i II Przyjęcie środków trwałych	0,00 zł
Grupa III-VI	0,00 zł
Grupa VII	0,00 zł
Grupa VIII Wyposażenie zwiększenia z tytułu zakupu:	0,00 zł
	<b>Razem: 0,00 zł</b>

**II. Zmniejszenia**

Zmniejszenia w kwocie ogółem **1.834,85 zł** w grupach 0 , I, II, III, IV, VIII są wynikiem:

**Grupa I i II**

- zmniejszenia w tej grupie w kwocie **1.834,85 zł** z tego z tytułu umorzenia podjazdu,

Grupa (III-VI)	0,00 zł
Grupa VIII	0,00 zł

**Razem: 1.834,85 zł**

## AKTYWA OBROTOWE

wg stanu na dzień 31.12.2024 r.

WYSZCZEGÓLNIENIE	KWOTA w zł.
Zapasy	4.261,60
Należności krótkoterminowe	128.387,32
Środki pieniężne	1.807.909,64
Krótkoterminowe papiery wartościowe	0,00
<b>Razem:</b>	<b>1.940.558,56</b>

Zapasy - leki i materiały medyczne w kwocie: **4.261,60 zł**

Na należności krótkoterminowe w kwocie **128.387,32 zł** wg stanu na 31.12.2024 r.

składają się:

- należność z tytułu usług medycznych **127.682,43 zł**
- korekta zobowiązań z tytułu naliczeń za energię elektryczną dla Punktu Aptecznego **654,89 zł**
- podnajem gabinetu stomatologicznego **50,00 zł**

Na środki pieniężne w kwocie **1.807.909,64 zł** składają się:

- rachunek bieżący **503.233,37 zł**
- kasa **509,50 zł**
- rachunek bankowy ZFŚS **4.166,77 zł**
- lokata terminowa **1.300.000,00 zł**

## V. IMIENNE ZESTAWIENIE KWOT NALEŻNOŚCI DŁUGOTERMINOWYCH Z TYTUŁU WYKUPU NIERUCHOMOŚCI NA ZABEZPIECZENIE HIPOTECZNE

Stan należności na dzień 31.12.2024 r. wynosi: **0,00 zł**

w tym :

- należności długoterminowe z tyt. wykupu nieruchomości  
wg stanu na dzień 31.12.2024 r. (konto 226)

**0,00 zł**

## VI. GRUNTY STANOWIĄCE WŁASNOŚĆ GMINY SOŚNIE

### GMINA SOŚNIE

Lp.	Położenie	Powierzchnia w ha		
		31.12.2022	31.12.2023	31.12.2024
1.	Bogdaj	35,6528	35,8528	35,8528
2.	Chojnik	13,2235	13,2235	13,2235
3.	Cieszyn	13,2670	13,3370	14,9070
4.	Dobrzec	3,9073	3,9073	3,7746
5.	Granowiec	20,2220	20,3920	24,0361
6.	Janisławice	11,2564	11,3364	11,3364
7.	Kalkowskie	14,4164	14,6164	14,6164
8.	Kąty Śląskie	5,3524	5,3524	4,7300
9.	Kocina	6,3663	6,3663	6,3663
10.	Konradów	9,2645	9,3295	10,8795
11.	Kuźnica Kącka	8,3600	8,3600	8,3600
12.	Mariak	4,0434	4,0434	4,0434
13.	Młynik	14,8200	14,9100	14,9100
14.	Pawłów	9,1046	9,2146	9,6546
15.	Sośnie	48,2135	51,0311	54,2046
16.	Szklarka Śląska	13,6124	13,6124	13,6124
<b>Razem:</b>		<b>231,0825</b>	<b>234,8851</b>	<b>244,5076</b>

Wartość ewidencyjna gruntów stanowiących własność Gminy Sośnic wg stanu na dzień 31.12.2024 r. wynosi **1.812.440,62 zł**

**w tym:**

### **1) GRUNTY PRZEKAZANE W ZARZĄD TRWAŁY** **Zespołom Szkół oraz jednostkom budżetowym wg stanu na dzień 31.12.2024 r.**

<b>Lp.</b>	<b>Położenie</b>	<b>Działka nr</b>	<b>Pow. w ha</b>
1.	Bogdaj	942/1	0,2200 ha
2.	Cieszyn	391/1	0,1800 ha
		391/2	0,3400 ha
		543/6	1,9862 ha
3.	Granowiec	1012	0,9100 ha
4.	Pawłów	203	2,0500 ha
5.	Sośnic	372/1	1,0600 ha
		329/2	0,2700 ha
		335/2	0,3200 ha
		336/1	0,0200 ha
		329/4	0,0137 ha
6.	Chojnik	333/1	0,3612 ha
	<b>Razem</b>	<b>X</b>	<b>7,8150 ha</b>

Powierzchnia gruntów przekazanych w trwały zarząd w 2024 roku w stosunku do stanu na dzień 31.12.2023 r. nie uległa zmianie.

Natomiast na podstawie Uchwały Nr LVIII/444/2023 Rady Gminy Sośnic z dnia 30 sierpnia 2023 r. z dniem 1 września 2023 r. utworzono Przedszkole w Chojniku.

Na podstawie ww. uchwały Wójt Gminy Sośnic Decyzją nr GK.6844.01.2023 orzekł wygaśnięcie trwałego zarządu dla Zespołu Szkół w Pawłowie z dniem 31 sierpnia 2023 r. nad nieruchomością budynkową w Chojniku 55, a następnie Decyzją nr GK.6844.02.2023 postanowił przekazać od dnia 1 września 2023 r. ww. nieruchomość budynkową w trwały zarząd na rzecz Przedszkola w Chojniku.

## 2) GRUNTY W WIECZYSTYM UŻYTKOWANIU

wg stanu na dzień 31.12.2024 r.

Lp.	Użytkownik wieczysty	Powierzchnia w ha	Miejscowość
1.	Osoby fizyczne	0,4248 ha	Sośnie
		0,10 ha	Cieszyn
		0,06 ha	Szklarka Śląska
		0,0872 ha	Janisławice
		0,05 ha	Konradów
		0,07 ha	Kałkowskie
		0,0747 ha	Granowiec
		0,2405 ha	Sośnie
2.	Pozostałe: Bank Spółdzielczy w Dobrzycy	0,1604 ha	Sośnie
	DINO POLSKA SA	0,2346 ha	Sośnie
	<b>Razem:</b>	<b>1,5022 ha</b>	-

Powierzchnia ogólna nieruchomości będących w wieczystym użytkowaniu w 2024 r. w stosunku do 2023 r. pozostaje bez zmian.

Gmina Sośnie nie jest użytkownikiem wieczystym gruntów innych jednostek.

## VII. BUDYNKI I LOKALE MIESZKALNE W ZASOBACH GMINY SOŚNIE

stan na dzień 31.12.2024 r.

Lp.	Miejscowość	Budynek	Lokal
1.	Chojnik	2	2
2.	Cieszyn	1	1
3.	Kocina	1	1
4.	Konradów	1	4
5.	Pawłów	1	2
6.	Sośnie	2	5
7.	Szklarka Śl.	2	4
<b>Razem</b>		<b>10</b>	<b>19</b>

Wg stanu na dzień 31.12.2024 r. w zasobie gminnym znajduje się 19 lokali mieszkalnych w 10 budynkach. Z tego 17 lokali mieszkalnych wynajęto najemcom na podstawie umów najmu na czas nieokreślony.

## VIII. BUDYNKI I LOKALE SOCJALNE W ZASOBACH GMINY SOŚNIE

stan na dzień 31.12.2024 r.

Lp.	Miejscowość	Budynek	Lokal
1.	Szklarka Śl. 9a	2	6
2.	Szklarka Śląska 26/4	1	1
<b>Razem</b>		<b>3</b>	<b>7</b>

W sierpniu 2011 r. oddano do użytku 6 lokali socjalnych w m. Szklarka Śląska o ogólnej pow. użytkowej 179,60 m<sup>2</sup> przeznaczonych dla osób spełniających kryteria ustalone uchwałą

Rady Gminy Sośnie do ich przyznania oraz dla osób z ustalonymi sądowymi wyrokami eksmisyjnymi z prawem do lokali socjalnych.

Budowa lokali została sfinansowana w 70 % ze środków własnych Gminy Sośnie w 30 % z dofinansowania z BGK w Warszawie w ramach dofinansowania budownictwa socjalnego z programu rządowego z Funduszu Dopłat.

W 2015 r. Aktem Notarialnym nr 2249/2015 z dnia 24. 06. 2015 r. przejęto nieodpłatnie od Nadleśnictwa Antonin mieszkanie o powierzchni 87,7 m<sup>2</sup> w Szklarce Śląskiej. W grudniu 2015 r. przekształcono je w mieszkanie socjalne.

## IX. ŚWIETLICE WIEJSKIE W GMINIE SOŚNIE

*wg stanu na dzień 31.12.2024 r.*

<i>Lp.</i>	<i>Miejscowość</i>
1.	Bogdaj 23 - świetlica wiejska z remizą
2.	Chojnik 28B - świetlica wiejska
3.	Dobrzec, ul. Wielkopolska 12 - świetlica wiejska
4.	Kałkowskie 11B - świetlica wiejska z remizą
5.	Janisławice - świetlica wiejska
6.	Kocina 23 - świetlica wiejska
7.	Młynik 13 - świetlica wiejska
8.	Możdżanów 13 - świetlica wiejska
9.	Pawłów 35 - świetlica wiejska
10.	Sośnie, ul. Wielkopolska 29- świetlica wiejska
11.	Szklarka Śląska 9 - świetlica wiejska
12.	Kąty Śląskie 22A – świetlica wiejska
13.	Konradów 19A - świetlica wiejska
14.	Granowiec, ul. Kolejowa - świetlica wiejska z remizą

Na 17 wsi sołeckich Gmina Sośnie jest właścicielem 14 świetlic wiejskich.

W 2015 r. 13 świetlic wiejskich przekazano w dzierżawę Gminnemu Ośrodkowi Kultury i Gminnej Bibliotece Publicznej w Sośniach, natomiast w 2021 r. przekazano świetlicę wiejską w Granowcu.

W swoich zasobach Gmina Sośnic posiada też wyremontowany w 2014 r. Ośrodek Rekreacyjno-Wypoczynkowy „Biały Daniel” w Mojej Woli spełniający funkcję rekreacyjno - wypoczynkową i terapeutyczną.

## X. GRUNTY I LOKALE GMINNE UŻYTKOWE W DZIERŻAWIE w 2024 roku

Lp.	Miejscowość	Powierzchnia w ha	Dzierżawca
<b>GRUNTY ROLNE</b>			
1.	Bogdaj	3,9520	Osoby fizyczne
2.	Cieszyn	2,7607	
3.	Chojnik	2,2263	
4.	Dobrzec	0,8600	
5.	Granowiec	6,3077	
6.	Janisławice	1,0900	
7.	Kalkowskie	3,6300	
8.	Kąty Śląskie	1,0400	
9.	Kocina	4,0900	
10.	Mariak	0,8800	
11.	Młynik	0,3800	
12.	Pawłów	3,2600	
13.	Sośnic	11,0900	
14.	Szklarka Śląska	1,6094	
15.	Kuźnica Kącka	2,0200	
16.	Konradów	2,2395	
<b>GRUNTY POD DZIAŁALNOŚĆ/UŻYTKOWE</b>			
1.	Bogdaj	0,0407	Pozostałe
2.	Chojnik	0,5000	
3.	Cieszyn	1,8008	
4.	Dobrzec	0,5500	
5.	Granowiec	0,3588	
6.	Sośnic	6,6830	
7.	Pawłów	0,0009	
8.	Kalkowskie	1,8000	
<b>LOKALE UŻYTKOWE/ BUDYNKI GOSPODARCZE</b>			
1.	Bogdaj	11,00 m <sup>2</sup>	Osoby fizyczne/ Pozostałe
2.	Granowiec	8,70 m <sup>2</sup>	
3.	Kąty Śląskie	101,00 m <sup>2</sup>	
4.	Sośnic	294,20 m <sup>2</sup>	

Ogółem :

- grunty rolne – 44,4811 ha
- grunty pod działalność – 4,5342 ha
- lokale użytkowe – 414,90 m<sup>2</sup>

## **XI. NIERUCHOMOŚCI ZBYTE PRZEZ GMINĘ SOŚNIE w 2024 r.**

### **NIERUCHOMOŚCI ZBYTE W DRODZE SPRZEDAŻY w okresie od 01.01.2024 r. do 31.12.2024 r.**

L.p.	Miejscowość	Działka nr	Pow. dz. w ha	Opis nieruchomości	Wartość sprzedaży w zł wg umowy kupna – sprzedaży brutto
1.	Granowiec	833/14	0,0878 ha	nieruchomość gruntowa	46.900,00 zł
2.	Granowiec	833/8	0,0975 ha	nieruchomość gruntowa	66.010,00 zł
3.	Granowiec	833/6	0,0939 ha	nieruchomość gruntowa	50.080,00 zł
4.	Granowiec	833/5	0,0760 ha	nieruchomość gruntowa	40.730,00 zł
5.	Kąty Śląskie	235/7	0,6224 ha	nieruchomość gruntowa z budynkiem gosp.	98.480,00 zł
6.	Granowiec	39/2	0,0057 ha	nieruchomość gruntowa	5.670,00 zł
7.	Dobrzec	12/5	0,1327 ha	nieruchomość gruntowa	5.790,00 zł

## **XII. PRZEKSZTAŁCENIE PRAWA UŻYTKOWANIA WIECZYSTEGO NIERUCHOMOŚCI W PRAWO WŁASNOŚCI**

W okresie od 01.01.2024 r. do 31.12.2024 r. nie dokonano przekształceń prawa użytkowania wieczystego w prawo własności.

## XIII. NIERUCHOMOŚCI NABYTE PRZEZ GMINEŃ SOŚNIE w 2024 r.

### NIERUCHOMOŚCI NABYTE W TRYBIE KOMUNALIZACJI w okresie od 01.01.2024 r. do 31.12.2024 r.

L.p.	Miejscowość	Decyzja	Księga Wieczysta	Data decyzji	Wartość	Działka nr ewidencyjny	Pow. w ha	Sposób zagospod.
1.	Cieszyn	SN-7532.3.2024.10	KZ1W/00107708/1	06.06.2024	-	139	0,1500	droga
2.	Cieszyn	SN-7532.3.2024.10	KZ1W/00107708/1	06.06.2024	-	211	0,0600	droga
3.	Cieszyn	SN-7532.3.2024.10	KZ1W/00107708/1	06.06.2024	-	629	0,1400	droga
4.	Cieszyn	SN-7532.3.2024.10	KZ1W/00107708/1	06.06.2024	-	286	0,7000	droga
5.	Cieszyn	SN-7532.3.2024.10	KZ1W/00107708/1	06.06.2024	-	319/1	0,2600	droga
6.	Cieszyn	SN-7532.3.2024.10	KZ1W/00107708/1	06.06.2024	-	424	0,2600	droga
7.	Sośńie	SN-VI7532.3.1207.2024.10	KZ1W/00107687/7	06.06.2024	-	168	0,5000	droga
8.	Sośńie	SN-VI7532.3.1207.2024.10	KZ1W/00107687/7	06.06.2024	-	512	0,0900	droga
9.	Konradów	SN.VI-11.77230-Ostr-G.124-1186/07	KZ1W/00111288/1	11.03.2024	110	46	0,2100	droga

10.	Konradów	SN.VI-11.77230-Ostr-G.124-1190/07	KZ1W/00111288/1	04.03.2024	110	79	0,2000	droga
11.	Granowice	SN.VI.7532.3.725.2024.11	KZ1W/00110379/9	18.07.2024	630	288	0,9600	droga
12.	Pawłów	SN.VI.7532.3.1196.2024.11	KZ1W/00010612/4	25.07.2024	40	386	0,0900	droga
13.	Konradów	SN.VI-11.77230-Ostr-G.124-1203/07	KZ1W/00111288/1	05.01.2024	-	258	1,1400	droga
14.	Sośnic	SN.VI.7532.3.825.2024.11	KZ1W/00111488/3	22.07.2024	-	104	0,2600	droga
15.	Sośnic	SN.VI.7532.3.825.2024.11	KZ1W/00111488/3	22.07.2024	-	859	0,1200	droga
16.	Sośnic	SN.VI.7532.3.668.2024.11	KZ1W/001114289/8	18.07.2024	210	239	0,3400	droga
17.	Pawłów	SN.VI.7532.3.1197.2024.11	KZ1W/00092423/0	04.07.2024	10	372	0,0200	droga
18.	Granowice	SN.VI.7532.3.730.2024.11	KZ1W/00110379/9	08.07.2024	530	5	0,9400	droga
19.	Granowice	SN.VI.7532.3.727.2024.11	KZ1W/00110379/9	15.07.2024	70	263	0,0500	droga
20.	Granowice	SN.VI.7532.3.725.2024.11	KZ1W/00110379/9	18.07.2024	630	288	0,9600	droga
21.	Granowice	SN.VI.7532.3.728.2024.11	KZ1W/00110379/9	16.07.2024	420	539	0,4700	droga
22.	Sośnic	SN.VI.7532.3.728.2024.11	KZ1W/00111488/3	16.07.2024	910	571	1,0400	droga
23.	Sośnic	SN.VI.7532.3.1012.2024.11	KZ1W/00111488/3	08.07.2024	560	533	0,7800	droga
24.	Pawłów	SN.VI.7532.3.1195.2024.11	KZ1W/00010612/4	22.07.2024	78	364	0,1600	droga
25.	Pawłów	SN.VI.7532.3.1193.2024.11	KZ1W/00010612/4	02.07.2024	78	348	0,1600	droga

4.386,00

## NIERUCHOMOŚCI NABYTE W DRODZE ZAKUPU

*w okresie od 01.01.2024 r. do 31.12.2024 r.*

L.p.	Miejscowość	Działka nr	Pow. dz. w ha	Opis nieruchomości	Wartość sprzedaży w zł wg umowy kupna – sprzedaży brutto
1.	Granowiec	675/5 675/12 678/10	0,2447 ha 0,2135 ha 0,0512 ha	nieruchomość gruntowa droga	1.500,00 zł
2.	Sośnic	310/1	0,0435 ha	nieruchomość gruntowa	4.500,00 zł
3.	Granowiec	940/2 941/8	0,0300 ha 0,0783 ha	nieruchomość gruntowa droga	4.750,00 zł 12.410,00 zł
4.	Granowiec	941/6	0,0073 ha	nieruchomość gruntowa droga	1.159,99 zł
5.	Pawłów	217/2	0,0100 ha	nieruchomość gruntowa droga	500,00 zł

## XIV. DROGI GMINNE

Struktura i rodzaje dróg gminnych wg stanu na dzień 31.12.2024 r.:

L.p.	Nawierzchnia asfaltowa w km	Nawierzchnia twarda w km	Gruntowa w km	Łączna długość dróg gminnych (w km)
1.	51,02 km	19,35 km	65,63 km	136 km

W bieżącym roku zmodernizowano i wykonano:

- 1) Przebudowa nawierzchni drogi gminnej w m. Bogdaj (dz. nr ew. 482, 485, 502) – 0,477 km
- 2) Przebudowa nawierzchni drogi gminnej w m. Młynik (dz. nr ew. 271) – 0,544 km
- 3) Przebudowa nawierzchni drogi gminnej w m. Kuźnica Kącka (dz. nr ew. 66/2, 79) – 0,196 km
- 4) Przebudowa nawierzchni drogi gminnej w m. Sośnic ul. J. Korczaka – 0,838 km

Oświetlenie dróg (ilość punktów świetlnych w szt.):

Stan na dzień	Drogi krajowe	Drogi powiatowe	Drogi gminne	Ogółem
31.12.2020	9	256	267	532
31.12.2021	15	281	324	620
31.12.2022	15	351	437	803
31.12.2023	15	351	444	810
31.12.2024	15	351	458	824

Na oświetlenie i utrzymanie urządzeń oświetleniowych wydano kwotę **685.770,16 zł** (za okres od 01.01.2024 do 31.12.2024)

Zaplanowane wydatki na oświetlenie uliczne w roku 2025 wynoszą **842.939,16 zł**.

## XV. DOCHODY Z MIENIA

**Wykonanie dochodów z mienia gminnego  
od 1 stycznia 2024 r. do 31 grudnia 2024 r.**

L.p.	Źródło dochodów	Dochód netto w zł
1.	Czynsze	239.795,28
2.	Sprzedaż mienia	313.660,00
3.	Opłaty za użytkowanie wieczyste	8.491,20

Dochody z mienia gminnego w kwocie **239.795,28 zł** obejmują:

- wpłaty z tytułu czynszów w kwocie: 43.426,89 zł,
- wpłaty z tytułu najmu i dzierżawy mieszkań i gruntów w kwocie 191.653,85 zł oraz dodatkowo kwotę: 4.714,54 zł z tytułu dzierżawy obwodów łowieckich.

Na sprzedaż mienia ogółem w kwocie **313.660,00 zł** składają się:

- sprzedaż działek, mieszkań oraz spłaty rat zabezpieczenia hipotecznego z wykupu mieszkań na raty

**313.660,00 zł**

### Przewidywane dochody z mienia w roku 2025

L.p.	Źródło dochodów	Dochód w zł
1.	Czynsze	215.000,00
2.	Sprzedaż mienia	320.000,00
3.	Opłaty za użytkowanie wieczyste	8.950,00

**Prognozowane dochody z mienia gminnego w 2025 r. obejmują:**

- 1/ Prognozowane wpływy czynszów i dzierżaw nieruchomości **215.000,00 zł** w tym:
- tytułem czynszów dzierżawy i najmu szacunkowe wpływy w kwocie: **165.000,00 zł**
  - wpływy z dzierżawy obwodów łowieckich w kwocie: **50.000,00 zł**

- 2/ Prognozowane wpływy ze sprzedaży nieruchomości **320.000,00 zł** w tym:
- wpłaty z tytułu hipotek **0,00 zł**
  - wpływy z tytułu sprzedaży działek budowlanych, lokali i budynków gminnych oraz gruntów rolnych **320.000,00 zł**

- 3/ Opłaty za użytkowanie wieczyste gruntów szacowane są w 2025 r. na poziomie **8.950,00 zł**

## XVI. NAKŁADY NA MIENIE

### Poniesione nakłady inwestycyjne i remontowe na mienie gminne w 2024 r. z uwzględnieniem nakładów inwestycyjnych

wg stanu na dzień 31.12.2024 r.:

L.p.	Wyszczególnienie	Kwota w zł
1.	Grunty – zakup gruntów	32.433,64
2.	Drogi § 4270, § 6050, § 2710	Razem: 3.512.068,47
	w tym: na drogi powiatowe (inwestycje, dotacje)	0,00
	§ 6300	275.000,00
	§ 2710	275.000,00
	Ogółem:	3.237.068,47
	na drogi gminne (inwestycje, remonty)	1.257.793,46
	§ 6050	179.275,01
	§ 4270	1.800.000,00
	§ 6370	3.237.068,47
	Ogółem:	0,00
3.	Budynki komunalne – szkoły i przedszkola, żłobek Zespół Szkół w Sośniach i Granowcu oraz szkoła w Cieszynie	0,00

4.	Pozostałe nakłady inwestycyjne na mieniu komunalnym w tym:	
	- oświetlenie uliczne	40.750,00
	- budowa sieci wodociągowej	14.760,00
	- ścieżka rowerowa	20.000,00
	- place zabaw	98.690,00
	- rozbudowa remizy OSP w Chojniku	32.199,99

Na bieżące utrzymanie i ubezpieczenie **dróg** przeznaczono kwotę: **938.376,24 zł**

**Z tego wydatkowano:**

- na drogi gminne kwotę: **436.943,24 zł**

- na drogi powiatowe kwotę: **501.433,00 zł** (w tym: utrzymanie, odśnieżanie dróg powiatowych – na zasadzie porozumienia).

Dodatkowo **wydatki bieżące** na budynki i grunty komunalne wyniosły: **158.535,57 zł**

i obejmowały w szczególności wydatki na utrzymanie obiektów, przeprowadzone remonty w budynkach komunalnych, zakup materiałów na remonty w budynkach komunalnych, zakup energii elektrycznej, ogrzewanie, ubezpieczenia, podatki i wyceny nieruchomości.

**Przewidywane nakłady na mienie gminne w 2025 roku  
ze szczególnym uwzględnieniem nakładów inwestycyjnych  
na podstawie Uchwały nr IX/103/2024 Rady Gminy Sośnie  
z dnia 30 grudnia 2024 r. w sprawie uchwały budżetowej na rok 2025 r.**

Lp.	Wyszczególnienie:	Kwota w zł
1.	Grunty – gospodarka gruntami i nieruchomościami	222.853,00
2.	Drogi gminne	1.134.236,08
3.	Budynki komunalne	124.853,00
4.	Pozostałe nakłady inwestycyjne na mieniu komunalnym w tym: rozbudowa sieci wod., oświetlenie uliczne, boisko sportowe	5.342.769,10

Planowane nakłady na **grunty** obejmują wydatki na zakup gruntów w kwocie: **0,00 zł**

Dodatkowo zaplanowano **wydatki bieżące** w kwocie: **110.000,00 zł**

na które składają się koszty wycen nieruchomości i dokumentacji geodezyjnej do celów sprzedaży:  
wyceny: **50.000,00 zł**

	usługi geodezyjne:	60.000,00 zł
Na <b>drogi gminne</b> zaplanowano kwotę:		1.134.236,08 zł
z tego: inwestycje na drogach –		686.900,00 zł
Planowane wydatki remontowe na utrzymanie dróg wynoszą:		213.336,08 zł
Planowane wydatki bieżące na drogi gminne		234.000,00 zł
Planowane wydatki bieżące na budynki komunalne w 2025 r.		114.853,00 zł

## XVII. ŚRODKI TRANSPORTOWE

stan na dzień 31.12.2024 r.

<i>TYP SAMOCHODU</i>	<i>ILOŚĆ</i>	<i>WARTOŚĆ NETTO w zł</i>
Renault (sam.straż) POS 1661F	1 szt.	0
MAN (sam.straż) POS 9PS8	1 szt.	0
IVECO (sam.straż) POS 9PS8	1 szt.	0
Jelez 008 (sam.straż) KLB 468E	1 szt.	0
MAN 9.136 (sam.straż) POS 08328	1 szt.	0
MAN 10.150 (sam.straż) POS 37C4	1 szt.	0
MAN 10.150 (sam.straż) POS20883	1 szt.	0
STAR 244 (sam.straż) POZ 12199	1 szt.	7.853,33
<b>RAZEM</b>	<b>8 szt.</b>	<b>7.853,33</b>

- wartość brutto środków transportowych dla potrzeb ochrony przeciwpożarowej wynosi: 126.230,43 zł
- wartość umorzenia środków transportowych dla potrzeb ochrony przeciwpożarowej wynosi: 118.377,10 zł
- wartość netto środków transportowych dla potrzeb ochrony przeciwpożarowej wynosi: 7.853,33 zł

## XVIII. WYKAZ ZACIĄGNIĘTYCH KREDYTÓW I POŻYCZEK

Wg stanu na dzień 31.12.2024 r. wartość zobowiązań z tytułu zaciągniętych kredytów i pożyczek wynosi 0,00 zł.

Sośnie, dnia 17.03.2024 r.

Wójt Gminy Sośnie

Opracowała:  
*Anna Ratajczyk*